

# ایرانداک

۱۴۰۵

اثر پیش‌رو از مجموعه  
گزارش‌های سامانه «جایگاه  
علم، فناوری، و نوآوری ایران  
در جهان (نما)» است. این  
سامانه جایگاه ایران در  
پیرامون ۱۰۰ شاخص جهانی  
را پایش، تحلیل، و گزارش  
می‌کند.



پژوهشگاه علوم و فناوری اطلاعات ایران  
ایرانداک

گزارش‌های «نما»  
[nema.irandoc.ac.ir](http://nema.irandoc.ac.ir)



بِسْمِ اللَّهِ الرَّحْمَنِ الرَّحِيمِ

به از کج دانش به کیتی کجاست؟

گرشاسب نامه اسدی توسی

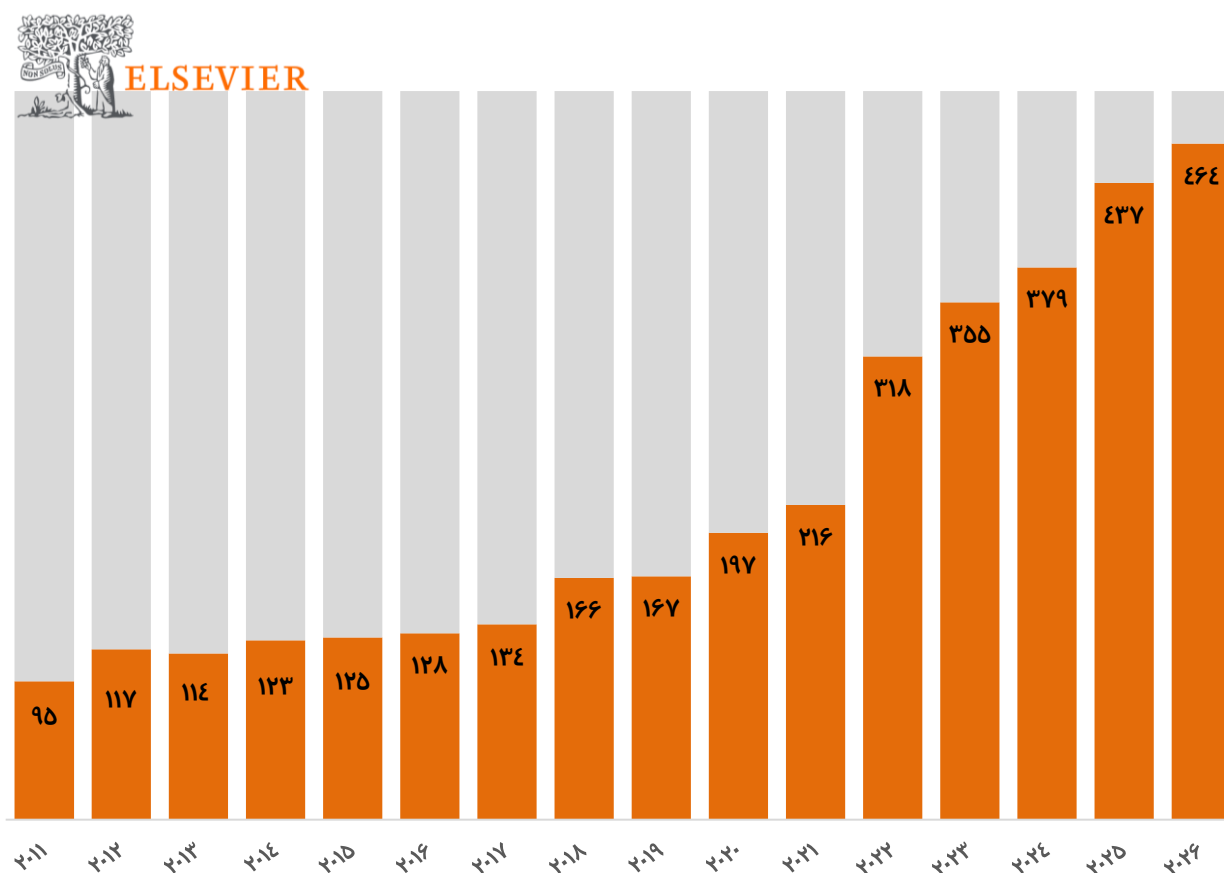


وزارت علوم، تحقیقات و فناوری  
پژوهشگاه علوم و فناوری اطلاعات ایران  
(ایرانداک)

گزارش و تحلیل جایگاه نشریه‌های ایرانی در  
نمایه استنادی «اسکوپوس» - ویرایش ۲۰۲۶  
Scopus Journal Rankings 2026

بهار ۱۴۰۵

بر پایه تازترین گزارش نمایه استنادی «اسکوپوس» در سال ۲۰۲۶ میلادی، ۴۶۴ نشریه ایرانی در این پایگاه نمایه شده‌اند. بر پایه این گزارش، «اسکوپوس» ۴۹۵۹۹ منبع اطلاعاتی (از جمله ۴۵۱۴۳ نشریه دانشگاهی) را در پایگاه خود نمایه و اطلاعات کتابشناختی رکوردهای اطلاعاتی آنها را سازماندهی کرده است. در نمودار یک، روند سالانه شمار نشریه‌های ایرانی نمایه شده در نمایه استنادی «اسکوپوس» گزارش شده است.



نمودار ۱. روند سالانه شمار نشریه‌های ایرانی نمایه شده در نمایه استنادی «اسکوپوس»

بر پایه نمودار یک، روند شمار نشریه‌های ایرانی نمایه شده در پایگاه بین‌المللی اسکوپوس در بازه زمانی ۲۰۱۱ تا ۲۰۲۶ نشان‌دهنده یک رشد چشمگیر، صعودی، و مستمر است. در طول این دوره ۱۵ ساله، شمار این نشریه‌های علمی، از ۹۵ نشریه در سال ۲۰۱۱ به ۴۶۴ نشریه در سال ۲۰۲۶ رسیده که بیانگر رشد حضور بین‌المللی نشریه‌های ایران است. این داده‌ها نشان می‌دهند که این روند رشد را می‌توان به دو دوره متمایز تقسیم کرد؛ دوره اول (۲۰۱۱ تا ۲۰۲۱) که با رشدی ملایم و پیوسته همراه بوده و نرخ رشد سالانه ترکیبی آن حدود ۹٪ برآورد می‌شود. دوره دوم (۲۰۲۱ تا


۲۰۲۶) شاهد یک جهش شتابان بوده که در آن نرخ رشد سالانه ترکیبی به ۱۷٪ (تقریباً دو برابر دوره قبل) افزایش یافته است. نقطه عطف اصلی این روند صعودی، حذف سال‌های ۲۰۲۱ تا ۲۰۲۲ رخ داده است؛ جایی که شمار نشریه‌ها با یک جهش و رشد ۴۷٪ تنها در یک سال، از ۲۱۶ به ۳۱۸ مورد افزایش یافت. این شتاب فزاینده در سال‌های اخیر می‌تواند بازتابی از اثربخشی سیاست‌های کلان وزارتخانه‌های علوم و بهداشت در جهت حمایت از نشریه‌های ایرانی برای انطباق با شاخص‌ها و استانداردهای جهانی، و تمرکز راهبردی دانشگاه‌ها بر افزایش رویت‌پذیری بین‌المللی دستاوردهای پژوهشی ایران باشد.

برای به دست آوردن این آمار، از فیلد «آی.اس.اس.ان.» بهره‌برداری شده است؛ به این شکل که هر نشریه‌ای که «آی.اس.اس.ان.» از طریق کشور ایران ثبت شده بود، در «اسکوپوس» ایرانی محاسبه شد. بنابراین، باید به این موضوع توجه داشت که ممکن است «آی.اس.اس.ان.» یک نشریه از طریق کشور ایران ثبت شده باشد، و اکنون آن نشریه توسط ناشری خارجی (برای نمونه، «اشپرینگر») مدیریت و منتشر شود. برای نمونه، «آی.اس.اس.ان.» نشریه علمی «DARU, Journal of Pharmaceutical Sciences» توسط مرکز «آی.اس.اس.ان.» کشور ایران ثبت شده، ولی اکنون توسط انتشارات «اشپرینگر» مدیریت و منتشر می‌شود. از سوی دیگر، در سیاهه نشریه‌های «اسکوپوس» ۵۱۲ عنوان نشریه ایرانی به چشم می‌خورد، اما ۴۸ عنوان «غیرفعال» هستند و «اسکوپوس» نمایه‌سازی آنها را متوقف کرده است.

نمایه شدن در پایگاه استنادی اسکوپوس برای نشریه‌های علمی از اهمیت بسیاری برخوردار است، چرا که به عنوان یک معیار جهانی، رویت‌پذیری و اعتبار بین‌المللی نشریه را به طور چشمگیری ارتقا می‌دهد. با ورود به این پایگاه، مقاله‌های نشریه در دسترس شبکه گسترده‌ای از میلیون‌ها پژوهشگر و مؤسسه علمی در سراسر جهان قرار می‌گیرند که این امر مستقیماً شانس دیده شدن، خوانده شدن و در نتیجه نرخ استناددهی به آثار را افزایش می‌دهد. این ارتقای جایگاه، افزون بر بهبود شاخص‌های علم‌سنجی مجله (مانند امتیاز استنادی)، کشش بالایی برای جذب داوران بین‌المللی و نویسندگان برجسته‌تر ایجاد می‌کند و سبب چرخه مثبتی از بهبود مستمر کیفیت علمی نشریه می‌شود. افزون بر این، از آنجا که شمار مقاله‌های نمایه‌شده در پایگاه‌های جهانی چون اسکوپوس یکی از معیارهای ارزیابی در رتبه‌بندی‌های دانشگاهی و ارزیابی‌های پژوهشی کشورهاست، این امر جایگاه نهاد پشتیبان و رتبه علمی کشور را در سطح بین‌المللی تقویت می‌کند.

توزیع موضوعی نشریه‌های ایرانی نمایه‌شده در «اسکوپوس» (نمودار ۲)، نشان‌دهنده تمرکز حوزه‌های کاربردی و تجربی، به‌ویژه علوم پزشکی و مهندسی، در عرصه نشر بین‌المللی ایران است. بر اساس این آمار، حوزه علوم سلامت با ۲۲۱ نشریه در صدر است و پس از آن، حوزه علوم فیزیکی (شامل فنی-مهندسی، شیمی، ریاضیات و فیزیک) با ۱۷۶ نشریه در جایگاه دوم قرار دارد؛ در حالی که حوزه‌های علوم زیستی با ۱۱۳ نشریه و علوم اجتماعی (شامل علوم انسانی و هنر) با ۷۹ نشریه در رتبه‌های بعدی ایستاده‌اند. توجه به این امر مهم است که فراتر رفتن مجموع فراوانی نشریه‌ها (۵۸۹ مورد) از شمار عناوین یکتا (۴۶۴ نشریه) به دلیل خصلت چندرشته‌ای بودن و هم‌پوشانی موضوعی بسیاری از این نشریه‌ها در نظام دسته‌بندی «اسکوپوس» است. این توازن نامتقارن، ضمن بازتاب ارتقای بین‌المللی علمی

ایران در حوزه‌های بالینی و فنی، لزوم بازنگری در سیاست‌های تشویقی را برای تقویت و ارتقای سهم نسبتاً ناچیز علوم اجتماعی و انسانی (که سهمی ۱۷ درصدی دارد) در پلتفرم‌های بین‌المللی گوشزد می‌کند.



#### نمودار ۲. توزیع نشریه‌های ایرانی نمایه شده در نمایه استنادی «اسکوپوس» در حوزه‌های علمی

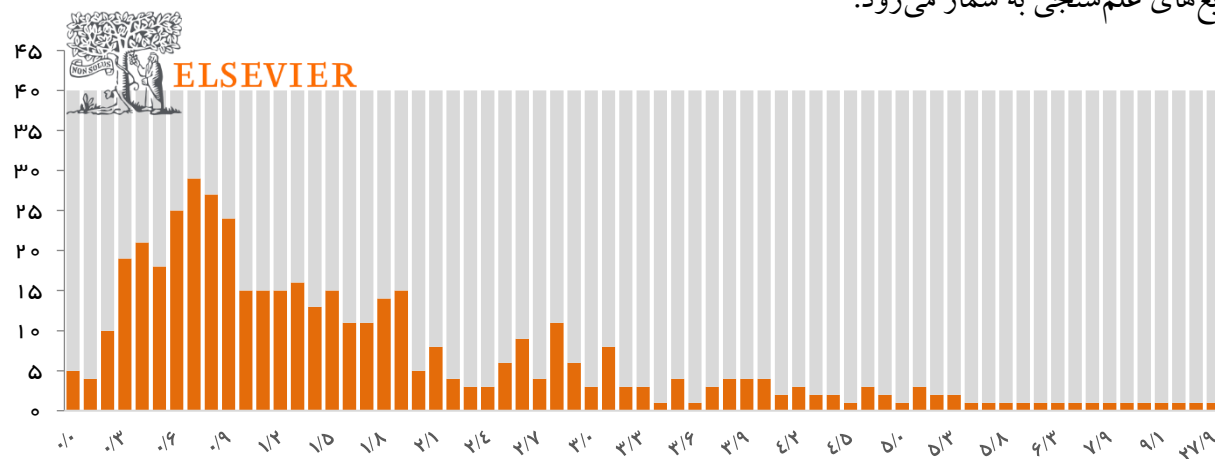
نشریه‌های ایرانی نمایه شده در «اسکوپوس» بیشتر در دانشگاه‌ها و مؤسسه‌های آموزش عالی مدیریت و منتشر می‌شوند. توزیع نشریه‌های ایرانی نمایه شده در پایگاه «اسکوپوس» بر پایه صاحب امتیاز، نشان‌دهنده پیشتازی دانشگاه‌های جامع در عرصه بین‌المللی سازی پژوهش است. بر اساس داده‌های جدول یک، دانشگاه علوم پزشکی تهران با اختصاص ۳۵ نشریه برترین عملکرد را در میان نهادهای ایرانی به خود اختصاص داده است و پس از آن، دانشگاه تهران با ۲۴ نشریه و دانشگاه آزاد اسلامی با ۲۲ نشریه در رتبه‌های بعدی این رده‌بندی ایستاده‌اند. باید به این نکته توجه داشت که در برخی نشریه‌ها، ناشر متفاوت از صاحب امتیاز است.

#### جدول ۱. شمار نشریه‌های نمایه شده در «اسکوپوس» بر پایه صاحب امتیاز

صاحب امتیاز نشریه	شمار نشریه‌ها	رتبه ملی در شمار نشریه‌ها	میان‌ه امتیاز استنادی
دانشگاه علوم پزشکی تهران	۳۵	۱	۱.۰۰
دانشگاه تهران	۲۴	۲	۱.۶۵
دانشگاه آزاد اسلامی	۲۲	۳	۱.۵۰
دانشگاه علوم پزشکی شهید بهشتی	۱۵	۴	۱.۲۰
دانشگاه علوم پزشکی مشهد	۱۵	۴	۱.۵۵
دانشگاه علوم پزشکی شیراز	۱۴	۶	۱.۶۰
دانشگاه علوم پزشکی تبریز	۱۰	۷	۲.۶۰
انجمن علمی محیط زیست ایران	۸	۸	۴.۳۵
دانشگاه علوم پزشکی کرمان	۸	۸	۰.۸۵
دانشگاه علوم پزشکی همدان	۸	۸	۰.۹۵
دانشگاه فردوسی مشهد	۸	۸	۰.۷۵
دانشگاه صنعتی امیر کبیر	۷	۱۲	۰.۷۰
دانشگاه علوم پزشکی اصفهان	۷	۱۲	۲.۸۰

صاحب امتیاز نشریه	شمار نشریه‌ها	رتبه ملی در شمار نشریه‌ها	میان‌ه امتیاز استنادی
جهاد دانشگاهی	۶	۱۴	۲.۲۵
دانشگاه اصفهان	۶	۱۴	۱.۰۰
دانشگاه تربیت مدرس	۶	۱۴	۱.۰۵
دانشگاه علوم پزشکی ایران	۶	۱۴	۱.۱۰
دانشگاه علوم پزشکی مازندران	۶	۱۴	۱.۰۵
انتشارات سامی	۵	۱۹	۹.۱۰
دانشگاه سمنان	۵	۱۹	۲.۱۰
دانشگاه شهید چمران اهواز	۵	۱۹	۱.۴۰
دانشگاه شیراز	۵	۱۹	۳.۹۰
دانشگاه علوم پزشکی بقیه‌الله (عج)	۵	۱۹	۰.۷۰
دانشگاه علوم پزشکی شهید صدوقی	۵	۱۹	۱.۴۰
دانشگاه گیلان	۵	۱۹	۰.۶۰
پژوهشگاه مواد و انرژی	۴	۲۶	۴.۲۰
دانشگاه تبریز	۴	۲۶	۰.۸۰
دانشگاه علم و صنعت ایران	۴	۲۶	۱.۶۵
دانشگاه علوم بهزیستی و توانبخشی	۴	۲۶	۱.۳۰
دانشگاه علوم پزشکی گیلان	۴	۲۶	۰.۷۰
گروه پژوهشی باستان کاوی تیسافرن	۴	۲۶	۰.۹۰
دیگر صاحبان امتیاز	۲۱۴	-	-

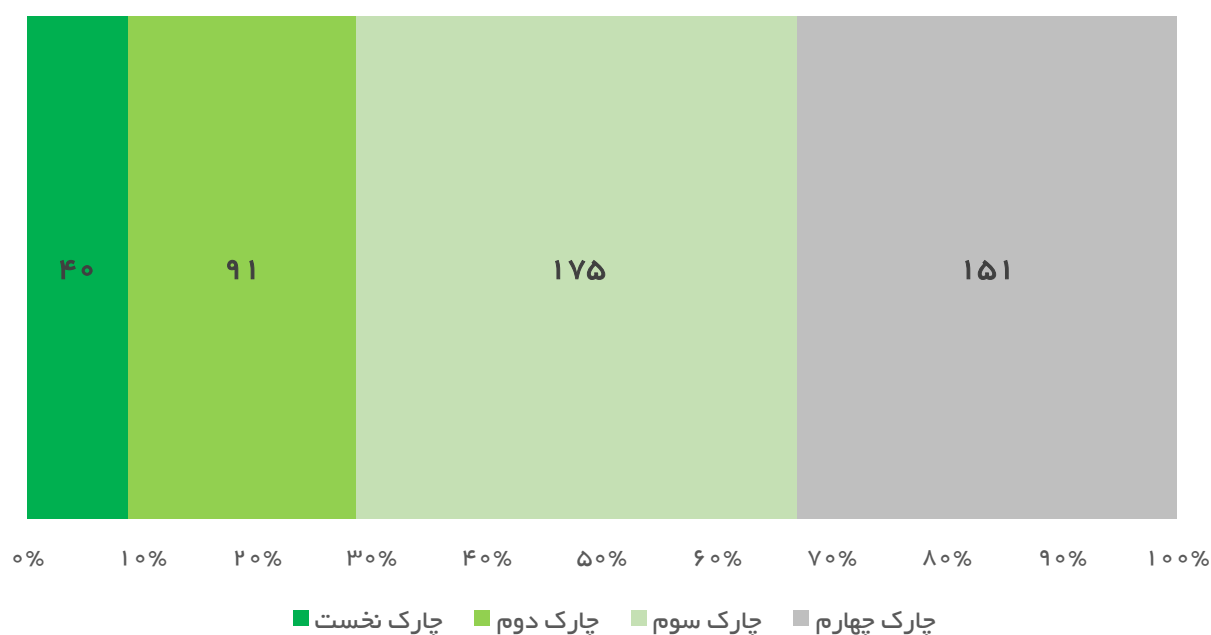
در سال ۲۰۲۶ میلادی، «اسکوپوس» امتیاز استنادی نشریه‌ها را نیز برآورد و منتشر کرده است. در جدول یک، میان‌ه امتیاز استنادی نشریه‌های یک نهاد در «اسکوپوس» نیز گزارش شده است. از میان پنج نهاد برتر با بیشترین نشریه در «اسکوپوس»، دانشگاه تهران بالاترین میان‌ه امتیاز استنادی را دارد. از سوی دیگر، نگاه به امتیاز استنادی نشریه‌ها نشان می‌دهد که ۴۵۷ نشریه ایرانی امتیاز استنادی دریافت کرده‌اند و برای هفت نشریه دیگر، این سنجه برآورد نشده است (به دلیل تازگی نمایه شدن در «اسکوپوس»). توزیع امتیاز استنادی نشریه‌های ایرانی در اسکوپوس بر پایه داده‌های نمودار ۳، نشان‌دهنده یک الگوی نامتقارن، چوله به راست، و دم‌دراز است که ویژگی بارز بسیاری از پدیده‌ها و توزیع‌های علم‌سنجی به شمار می‌رود.



نمودار ۳. توزیع امتیاز استنادی نشریه‌های ایرانی نمایه شده در نمایه استنادی «اسکوپوس»

بر اساس این داده‌ها، بسیاری از نشریه‌های ایرانی محدوده‌های پایینی امتیاز استنادی متمرکز شده‌اند؛ به طوری که نزدیک به ۷۰ درصد از همه نشریه‌ها (۳۲۲ عنوان)، عددی کمتر از دو دارند و بالاترین تراکم فرکانسی در بازه ۰.۴ تا ۰.۹ (با نقطه اوج ۲۹ نشریه در امتیاز ۰.۷) رخ داده است. با عبور از مرز امتیاز استنادی دو، شمار نشریه‌ها در هر پله افت می‌کند، اما وجود یک «دم طویل» در این توزیع که شامل جایگاه‌های محدود اما ممتاز با امتیازهای بالای ۵، ۱۰.۴، ۱۲.۲ و حتی یک نشریه با امتیاز استنادی ۲۷.۹ است، نشان می‌دهد که لایه‌های باریک اما موفق از نشریه‌های ایرانی توانسته‌اند به ترازهای عالی اثرگذاری و رقابت بین‌المللی دست یابند. این ساختار توزیع گویای آن است که اگرچه بدنه اصلی نشریه‌های ایران گام اول یعنی ورود به این پایگاه را طی کرده‌اند، اما پاشنه آشیل کنونی آن‌ها تمرکز در لایه‌های کم‌استناد است؛ امری که ضرورت رؤیت‌پذیری بیشتر نشریه‌ها را برای سوق دادن این توده انباشته به سمت هسته پرمخاطب و باکیفیت جهانی آشکار می‌سازد.

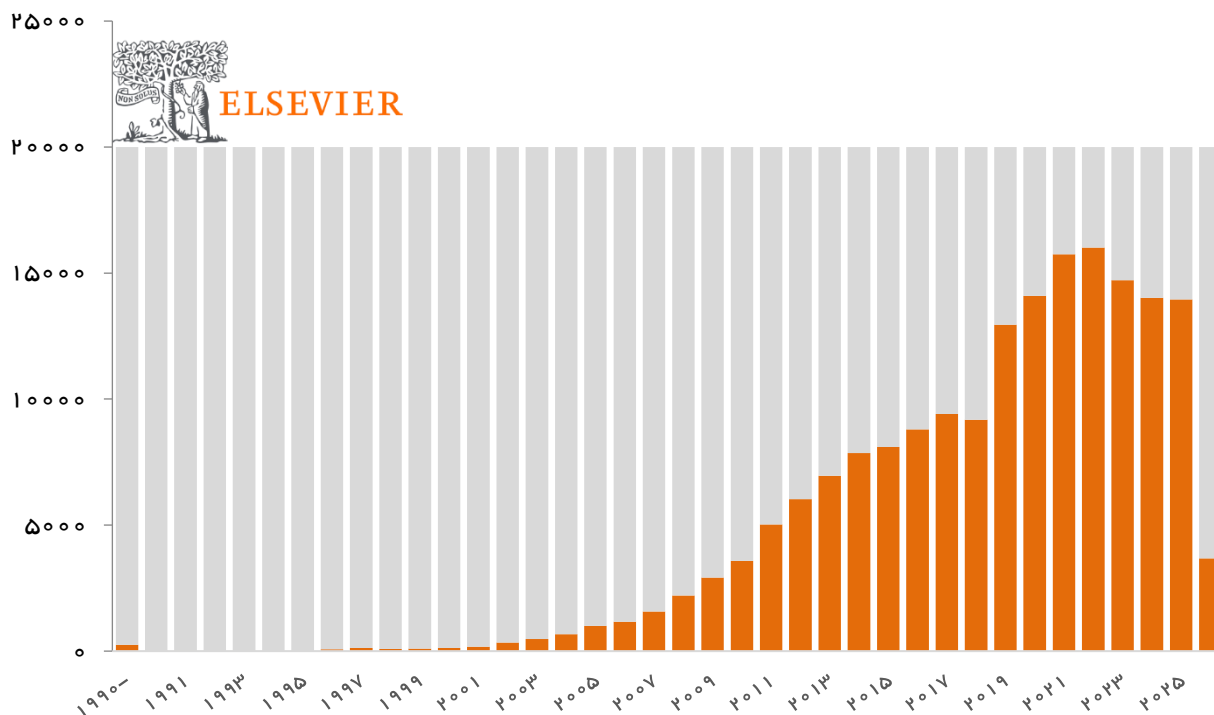
با این حال، بدون توجه به حوزه‌های موضوعی، بحث پیرامون امتیاز استنادی ناقص است، چراکه حوزه‌های گوناگون پتانسیل استنادی متفاوتی دارند. برای نمونه، به دلیل شمار زیاد نشریه‌ها در حوزه شیمی، استناد در این حوزه به شکل طبیعی بیش از حوزه تاریخ است، که شمار نشریه‌های آن به نسبت پایین‌تر است. برای مواجهه با این چالش، شاید توجه به چارک‌ها راه‌گشا باشد. برای محاسبه چارک یک نشریه، همه نشریه‌های هم‌موضوع را در یک رتبه‌بندی امتیاز استنادی جای می‌دهند (از بالاترین امتیاز استنادی به پایین‌ترین). سپس، ۲۵ درصد نخست فهرست را به عنوان چارک نخست برمی‌گزینند، و به همین شکل، تا چارک چهارم. توزیع نشریه‌های علمی ایران در چارک‌های استنادی «اسکوپوس»، بر پایه شاخص «امتیاز استنادی»، بیانگر یک ساختار هرمی و قاعده‌پهن است که در آن تمرکز اصلی مجلات بر چارک‌های پایین‌تر استوار است (نمودار ۴).



نمودار ۴. توزیع نشریه‌های ایرانی نمایه‌شده در «اسکوپوس» در چارک‌های یک، دو، سه، و چهار

بر پایه داده‌های نمودار ۴، از مجموع ۴۶۴ نشریه نمایه‌شده، بیشترین فراوانی به ترتیب متعلق به چارک سوم با ۱۷۵ نشریه (حدود ۳۸ درصد) و چارک چهارم با ۱۵۱ نشریه (حدود ۳۳ درصد) است؛ به طوری که تجمع این دو چارک در مجموع بیش از ۷۰ درصد از کل ظرفیت نشریه‌های بین‌المللی کشور را شامل می‌شود. در نقطه مقابل، سهم نشریه‌های پیش‌تاز با بالاترین عملکرد و رقابت‌پذیری استنادی در سطح جهان بسیار محدودتر بوده، به گونه‌ای که تنها ۹۱ نشریه در چارک دوم (حدود ۲۰ درصد) و فقط ۴۰ نشریه در چارک نخست (حدود ۹ درصد) موفق به تثبیت جایگاه خود شده‌اند (تعداد ۷ نشریه نیز چارک نگرفته‌اند، چون برای آنها امتیاز استنادی محاسبه نشده است). این صورت‌بندی آماری نشان می‌دهد که علی‌رغم موفقیت در نمایه کردن نشریه‌های علمی در پلتفرم‌های بین‌المللی، اولویت راهبردی پژوهشی باید از نگاه توسعه کمی فراتر رفته و بر ارتقای کیفی و هدایت نشریه‌ها به سمت لایه‌های ممتاز ارزیابی معطوف شود.

آنگونه که گفته شد، نمایه شدن در «اسکوپوس» و دیگر نمایه‌های جهانی، افزون بر آنکه به اثرگذاری نشریه‌ها و خوانده شدن مقاله‌هایشان کمک بیشتری می‌تواند بکند، در بهبود جایگاه علمی کشور و جایگاه مؤسسه‌های آموزش عالی ایران نیز می‌تواند مؤثر باشند. تحلیل داده‌های «اسکوپوس» نشان می‌دهد که نشریه‌های ایرانی نمایه‌شده ۲۸۶۹۱۰ اثر منتشر کرده‌اند که در پدیدآوری ۱۸۱۵۲۰ مورد از آنها دست کم پژوهشگری از ایران مشارکت داشته است. در نمودار ۵، شمار انتشارات پژوهشگران ایرانی در این نشریه‌ها گزارش شده است.

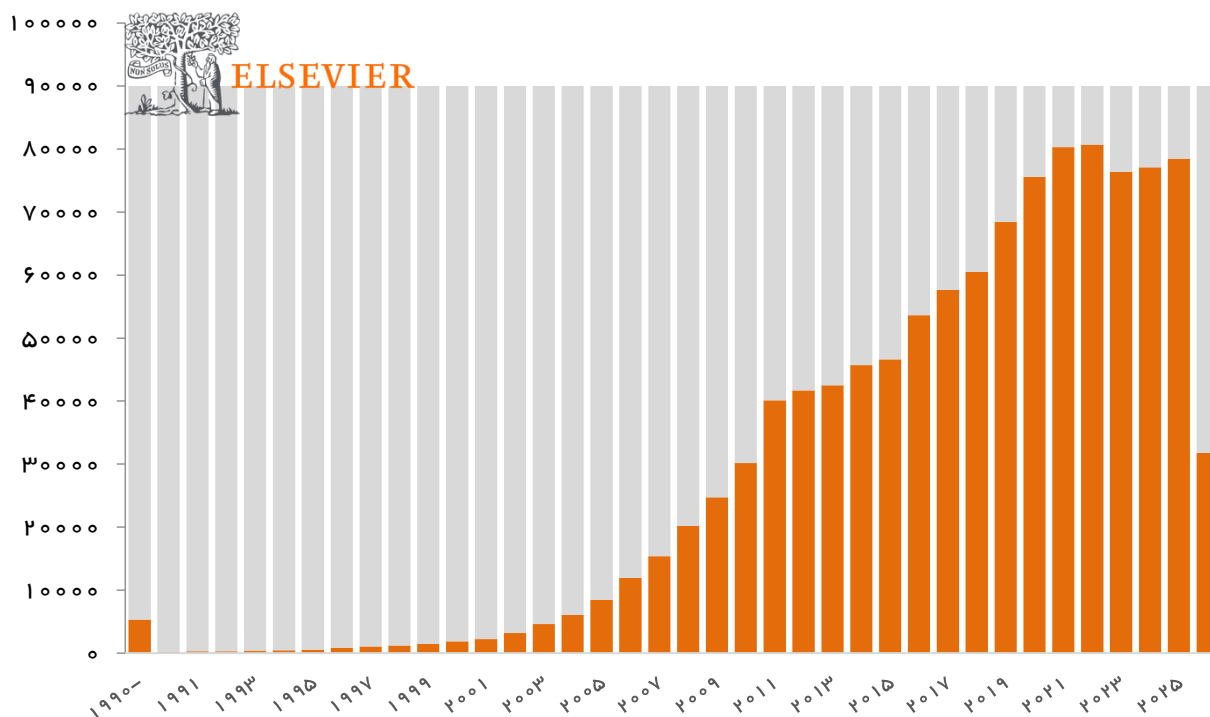


نمودار ۵. روند سالانه شمار انتشارات پژوهشگران ایرانی در نشریه‌های ایرانی نمایه‌شده در نمایه استنادی «اسکوپوس»

بر پایه نمودار پنج، روند سالانه انتشارات پژوهشگران ایرانی در نشریه‌های ایرانی نمایه‌شده در «اسکوپوس»، بازتاب‌دهنده یک سیر تکاملی است که تحولات ساختاری نظام آموزش عالی و سیاست‌های پژوهشی کشور را به خوبی به تصویر می‌کشد. بر اساس داده‌های نمودار پنج، این مسیر را می‌توان به سه دوره متمایز تقسیم کرد: دوره

نخست (از سال ۱۹۷۳ تا اواخر دهه ۹۰ میلادی) که با حضوری بسیار ناچیز و فرکانس‌های پراکنده (اغلب زیر ۱۰۰ اثر در سال) همراه است؛ دوره دوم (از آغاز قرن بیست و یکم تا ۲۰۱۸) که نماد رشد نمایی، توسعه تحصیلات تکمیلی و ورود نظام‌مند نشریه‌های ایرانی به پلتفرم‌های بین‌المللی است؛ و دوره سوم (از ۲۰۱۹ تا ۲۰۲۲) که با یک جهش آغاز شده و در سال ۲۰۲۲ به اوج تاریخی خود یعنی ۱۶,۰۱۱ اثر در سال می‌رسد. تحلیل این روند نشان می‌دهد که بیش از ۶۳ درصد از همه آثار منتشرشده در این نشریه‌ها (۱۸۱۵۲۰ اثر از ۲۸۶۹۱۰ مورد) دست کم با مشارکت یک نویسنده ایرانی بوده است؛ این شاخص بالا از یک سو نقش مهم این نشریه‌ها را به عنوان پایگاه اصلی و شتاب‌دهنده رویت‌پذیری پژوهشگران ایرانی نشان می‌دهد و از سوی دیگر، لزوم بین‌المللی‌سازی واقعی این نشریه‌ها را برای جذب بیشتر نویسندگان غیرایرانی و خروج از ساختار شبه‌بومی گوشزد می‌کند.

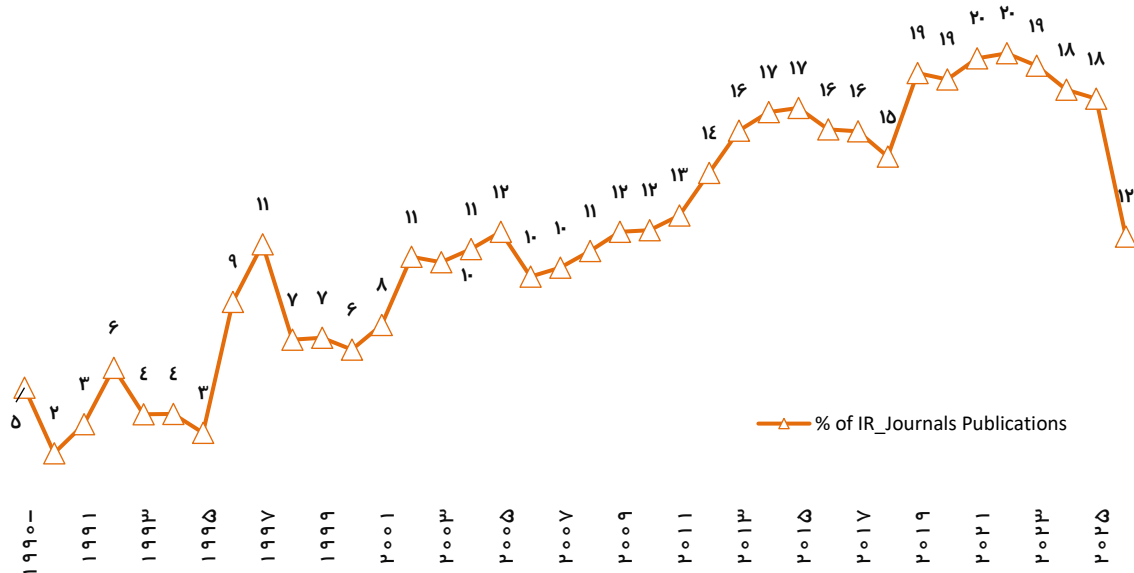
نکته مهم دیگر آن است که در سال‌های ۲۰۲۳ تا ۲۰۲۵، روند صعودی با یک ثبات نسبی و کاهش ملایم مواجه شده که می‌تواند نشان‌دهنده دشوار شدن امر پژوهش در کشور باشد یا ناشی از تأخیرهای رایج پلتفرم اسکوپوس در به‌روزرسانی نمایه‌سازی (افت آمار در سال ۲۰۲۶ نیز به دلیل کامل نشدن سال میلادی جاری و موقتی بودن داده‌هاست). با این حال، توجه به آمار کلی انتشارات ایران در «اسکوپوس» در همه نشریه‌ها، این فرضیه را که افت انتشارات احتمالاً یک دلیل نظام‌مند و ساختاری دارد، تقویت می‌کند. آنگونه که در نمودار شش، روند انتشارات کشور ایران در «اسکوپوس» نشان داده شده است.



نمودار ۶. روند سالانه شمار انتشارات پژوهشگران ایرانی در نشریه‌های ایرانی نمایه شده در نمایه استنادی «اسکوپوس»

بر پایه نمودار شش، پژوهشگران ایرانی در سال ۲۰۲۲ میلادی بهترین عملکرد پژوهشی را داشته و نزدیک به ۸۱ هزار اثر در «اسکوپوس» داشته‌اند. در همین سال، بیش از ۱۶ هزار از این آثار در نشریه‌های ایرانی نمایه شده در «اسکوپوس»

منتشر شده‌اند (حدود ۲۰ درصد). نگاه به سهم انتشارات ایرانیان در نشریه‌های ایرانی «اسکوپوس» نشان می‌دهد که این نسبت در سال‌های گذشته به شکل چشم‌گیری رو به افزایش بوده است (نمودار ۷).



نمودار ۷. روند سالانه نسبت (%) انتشارات پژوهشگران ایرانی در نشریه‌های ایرانی «اسکوپوس» به همه انتشارات ایران در نمایه «اسکوپوس»

تحلیل روند سالانه سهم انتشارات پژوهشگران ایرانی در نشریه‌های ایرانی نمایه شده در «اسکوپوس» نسبت به کل خروجی علمی ایران در این پایگاه، نشان می‌دهد که این روند صعودی به‌ویژه از سال ۲۰۱۲ (با ۱۴.۴۵ درصد) شتاب بیشتری گرفته که کاملاً هم‌راستا با افزایش شمار نشریه‌های ایرانی «اسکوپوس» در همین بازه است. اگرچه در سال‌های ۲۰۲۳ تا ۲۰۲۵ این سهم با کاهشی ملایم در مرز ۱۷.۷ تا ۱۹.۲ درصد تثبیت شده (و افت سال ۲۰۲۶ نیز صرفاً ناشی از ناقص بودن داده‌های سال جاری است)، اما بالا بودن این شاخص در کل دهه اخیر، پدیده «بومی‌گرایی» در نشر بین‌المللی (International Publishing Inbreeding) را آشکار می‌سازد؛ وضعیتی که نشان می‌دهد نشریه‌های اسکوپوس ایرانی به کانال‌هایی در دسترس، جذاب، و کم‌هزینه‌تر برای تأمین نیازهای ارتقا و فارغ‌التحصیلی پژوهشگران داخلی تبدیل شده‌اند و برای حفظ پویایی خود، نیازمند سیاست‌گذاری‌های جدید جهت جذب بیشتر نویسندگان بین‌المللی و تنوع‌بخشی جغرافیایی هستند.

جدول دو سیاهه نشریه‌های فعال ایرانی نمایه شده در پایگاه اسکوپوس تا ژوئن سال ۲۰۲۶ میلادی را همراه با کلیدی‌ترین شاخص‌های ارزیابی و علم‌سنجی آن‌ها (شامل امتیاز استنادی، اسنپ، اس.جی.آر، درصد مقاله‌های استنادشده، و چارک‌ها) به تصویر می‌کشد. این جدول که بر پایه امتیاز استنادی نشریه‌ها تنظیم شده، نمایی از وضعیت اثرگذاری نشریه‌های ایرانی را ارائه می‌دهد. شاخص‌های ارزیابی نشریه‌ها در «اسکوپوس»، ابزارهایی کلیدی برای سنجش کیفیت، اعتبار، و میزان اثرگذاری علمی نشریه‌ها هستند؛ امتیاز استنادی میانگین شمار استنادهای دریافتی

مقاله‌های یک نشریه را در یک بازه زمانی چهارساله محاسبه می‌کند و معیاری مستقیم از حجم استنادهاست. شاخص اسنپ با نرمال‌سازی بافت استنادی، تفاوت میان رشته‌های گوناگون (مانند نرخ استناد بالا در پزشکی در مقایسه با نرخ پایین در ریاضیات) را تعدیل می‌کند تا مقایسه عادلانه میان رشته‌ای ممکن شود. شاخص رتبه‌بندی «سکیمگو» علاوه بر شمار استنادها، پرستیژ و اعتبار نشریه استنادکننده را نیز می‌سنجد؛ یعنی استناد از یک نشریه ممتاز، وزن و ارزش بیشتری نسبت به یک نشریه معمولی دارد. در نهایت، بهترین چارک نشان‌دهنده بالاترین رتبه نسبی نشریه در گروه موضوعی خود است. افزون بر این، رتبه نشریه در گروه موضوعی، و آن گروه موضوعی که نشریه بهترین عملکرد را در آن داشته است، در جدول دو، آمده‌اند. برای نمونه، ممکن است، یک نشریه در سه موضوع سازماندهی شود، ولی در این جدول آن موضوعی گزارش شده، که نشریه آنجا رتبه بهتری کسب کرده است.

جدول ۲. سیاهه نشریه‌های فعال ایرانی نمایه‌شده در «اسکوپوس» تا ژوئن ۲۰۲۶ میلادی

Source Title	Publisher	2022-25 Citations	% Cited	SNIP	SJR	CiteScore	Best Quartile	Highest Rank	Highest Subject
J. of Nanostructure in Chem.	OICC Press	3489	100	1.443	1.075	27.9	Q1	2/137	Chemistry (miscellaneous)
J. of Chemical Reviews	Sami Publishing Company	1121	89	1.882	0.933	12.2	Q1	14/215	Organic Chemistry
Chemical Methodologies	Sami Publishing Company	3080	86	1.083	0.626	10.4	Q1	22/215	Organic Chemistry
J. of Applied Organometallic Chem.	Sami Publishing Company	946	85	0.841	0.499	9.1	Q1	28/215	Organic Chemistry
Int. J. of Environmental Sci. and Technol.	Springer Nature	29170	84	0.944	0.767	8.2	Q1	18/235	General Agricultural and Biological Sciences
Int. J. of Health Policy and Management	Kerman Univ. of Med. Sci.	4631	86	1.343	1.166	8.0	Q1	21/387	Health (social science)
J. of Applied and Computational Mechanics	Shahid Chamran Univ. of Ahvaz	2715	86	1.151	0.531	7.9	Q1	11/99	Computational Mechanics
Advanced Pharmaceutical Bulletin	Tabriz Univ. of Med. Sci.	2400	77	0.879	0.795	7.7	Q1	6/79	General Pharmacology, Toxicology and Pharmaceutics
Civil Eng. J. (Iran)	Salehan Institute of Higher Education	7015	76	1.41	0.803	7.3	Q1	41/258	Building and Construction
J. of Soft Computing in Civil Eng.	Pouyan Press	704	77	0.944	0.470	6.3	Q1	14/210	Architecture
J. of Fuzzy Extension and Applications	Res. Expansion Alliance (REA)	877	95	1.44	0.419	6.0	Q1	2/46	Logic
Mathematical Sci.	Springer Nature	769	85	1.181	0.515	5.9	Q1	10/210	Analysis
Global J. of Environmental Sci. and Management	GIESM Publication	2138	81	0.889	0.501	5.8	Q1	17/210	Architecture
J. of Advances in Medical Education and Professionalism	Shriaz Univ. of Med. Sci.	671	70	1.635	0.798	5.5	Q1	7/101	Health Professions (miscellaneous)
Iran. Polymer J. (English Edition)	Springer Science and Business Media Deutschland GmbH	2768	85	0.762	0.466	5.4	Q2	99/270	General Chemical Engineering
Asian J. of Green Chem.	Sami Publishing Company	744	79	0.766	0.371	5.3	Q2	81/215	Organic Chemistry
Progress in Color, Colorants and Coatings	Institute for Color Science and Technology	564	76	0.607	0.312	5.3	Q2	52/141	Surfaces, Coatings and Films
Iran. J. of Basic Medical Sci.	Mashhad Univ. of Med. Sci.	3644	81	0.717	0.685	5.2	Q2	56/155	Biophysics
J. of the Iran. Chemical Society	Springer Verlag	5055	77	0.527	0.358	5.2	Q2	140/402	General Chemistry
Health Promotion Perspectives	Tabriz Univ. of Med. Sci.	860	65	1.498	1.033	5.1	Q1	65/387	Health (social science)
Advanced J. of Chem., Section A	Sami Publishing Company	1310	77	0.941	0.394	5.1	Q2	81/194	Physical and Theoretical Chemistry
Int. J. of Eng., Transactions A: Basics	Materials and Energy Res. Center	1877	87	0.803	0.356	5.1	Q1	86/351	General Engineering
Int. J. of Environmental Res.	Springer Science and Business Media Deutschland GmbH	2808	68	0.867	0.805	5.0	Q2	82/249	General Environmental Science
Int. J. of Plant Production	Springer Science and Business Media Deutschland GmbH	992	74	0.891	0.578	4.8	Q1	131/541	Plant Science
DARU, J. of Pharmaceutical Sci.	Springer Science and Business Media Deutschland GmbH	719	77	0.648	0.519	4.8	Q2	156/328	Pharmacology
Chemical Review and Letters	Iran. Chemical Science and Technologies Ass.	1219	74	0.894	0.518	4.6	Q2	38/86	Inorganic Chemistry
Iran. J. of Sci. and Technol. - Transactions of Civil Eng.	Springer Science and Business Media Deutschland GmbH	5403	79	0.721	0.411	4.6	Q2	146/434	Civil and Structural Engineering
J. of Operation and Automation in Power Eng.	Univ. of Mohaghegh Ardabili, Faculty of Electrical Engineering	699	76	0.608	0.392	4.6	Q1	121/680	Applied Mathematics

<b>J. of Computational Applied Mechanics</b>	Univ. of Tehran	816	71	0.991	0.400	4.5	Q2	32/99	Computational Mechanics
<b>Archives of Academic Emergency Med.</b>	Shaheed Beheshti Univ. of Med. Sci. and Health Services	1288	80	1.099	0.690	4.4	Q1	1/17	Emergency Medical Services
<b>Int. J. of Eng. Transactions C: Aspects</b>	Materials and Energy Res. Center	344	84	0.485	0.236	4.4	Q2	103/351	General Engineering
<b>Iran. J. of Psychiatry</b>	Tehran Univ. of Med. Sci.	815	73	1.029	0.716	4.3	Q2	221/580	Psychiatry and Mental Health
<b>Avicenna J. of PhytoMed.</b>	Mashhad Univ. of Med. Sci.	1024	69	0.813	0.644	4.3	Q2	32/115	Complementary and Alternative Medicine
<b>BiolImpacts</b>	Tabriz Univ. of Med. Sci.	1166	71	0.663	0.568	4.2	Q1	123/669	General Medicine
<b>J. of Information Technol. Management</b>	Univ. of Tehran	960	68	0.559	0.256	4.2	Q2	67/222	Information Systems and Management
<b>Renewable Energy Res. and Applications</b>	Shahrood Univ. of Technology	405	73	0.502	0.377	4.2	Q3	182/345	Renewable Energy, Sustainability and the Environment
<b>Res. in Pharmaceutical Sci.</b>	Wolters Kluwer Medknow Publications	997	72	0.803	0.540	4.1	Q2	21/79	General Pharmacology, Toxicology and Pharmaceutics
<b>Physical Chem. Res.</b>	Iran. Chemical Soc.	986	73	0.532	0.310	4.1	Q2	21/63	Statistical and Nonlinear Physics
<b>Int. J. of Fertility and Sterility</b>	Royan Institute (ACECR)	924	73	0.923	0.747	4.0	Q2	74/218	Obstetrics and Gynecology
<b>Int. J. of Civil Eng.</b>	Springer Science and Business Media Deutschland GmbH	2010	74	0.843	0.508	4.0	Q2	93/244	Geotechnical Engineering and Engineering Geology
<b>Int. J. of Eng., Transactions B: Applications</b>	Materials and Energy Res. Center	1960	73	0.765	0.355	4.0	Q2	113/351	General Engineering
<b>Iran. J. of Sci. and Technol. - Transactions of Mechanical Eng.</b>	Springer Nature	2021	77	0.645	0.365	4.0	Q2	36/99	Computational Mechanics
<b>Int. J. of Energy and Water Resources</b>	Springer	1126	65	0.795	0.381	3.9	Q2	140/347	Energy Engineering and Power Technology
<b>J. of Chem. Letters</b>	Eurasian Science Soc. (ESS)	396	75	0.661	0.396	3.9	Q3	45/86	Inorganic Chemistry
<b>Iran. J. of Sci. and Technol. - Transactions of Electrical Eng.</b>	Springer Nature	1603	75	0.651	0.351	3.9	Q2	65/183	Computer Vision and Pattern Recognition
<b>Scientia Iranica</b>	Sharif Univ. of Technology	2480	74	0.537	0.304	3.9	Q2	118/351	General Engineering
<b>Int. J. of Community Based Nursing and Midwifery</b>	Shriaz Univ. of Med. Sci.	375	78	1.097	0.720	3.8	Q1	5/45	Maternity and Midwifery
<b>J. of Biomedical Physics and Eng.</b>	Shiraz Univ. of Med. Sci.	847	65	0.838	0.452	3.8	Q2	21/75	Radiation
<b>J. of Holography Applications in Physics</b>	Damghan Univ. Press	360	55	0.597	0.403	3.8	Q2	27/85	Nuclear Energy and Engineering
<b>J. of Water and Environmental NanoTechnol.</b>	Iran. Environmental Mutagen Soc.	480	73	0.415	0.389	3.8	Q2	127/315	Social Psychology
<b>Iran. J. of Language Teaching Res.</b>	Urmia Univ.	364	64	0.961	0.578	3.7	Q1	109/1137	Language and Linguistics
<b>J. of Applied Res. on Industrial Eng.</b>	Res. Expansion Alliance (REA)	587	84	0.556	0.302	3.7	Q2	70/222	Information Systems and Management
<b>Cell J.</b>	Royan Institute (ACECR)	1112	77	0.447	0.485	3.7	Q2	165/466	Medicine (miscellaneous)
<b>Trends in Phytochemical Res.</b>	OICC Press	282	63	0.424	0.274	3.6	Q2	186/541	Plant Science
<b>J. of Caring Sci.</b>	Tabriz Univ. of Med. Sci.	441	62	0.996	0.603	3.5	Q1	14/101	Health Professions (miscellaneous)
<b>J. of Heat and Mass Transfer Res.</b>	Semnan Univ., Center of Excellence in Nonlinear Analysis and Applications	327	77	0.574	0.411	3.5	Q2	43/99	Fluid Flow and Transfer Processes
<b>Int. J. of Supply and Operations Management</b>	Kharazmi Univ.	367	81	0.525	0.315	3.5	Q2	71/222	Information Systems and Management
<b>NanoMed. J.</b>	Mashhad Univ. of Med. Sci.	507	71	0.452	0.380	3.5	Q1	161/669	General Medicine
<b>Iran. J. of Catalysis</b>	OICC Press	562	62	0.321	0.259	3.4	Q3	50/86	Inorganic Chemistry
<b>Iran. J. of Fuzzy Sys.</b>	Univ. of Sistan and Baluchestan	966	71	0.819	0.385	3.3	Q1	61/414	General Mathematics
<b>Caspian J. of Environmental Sci.</b>	Univ. of Guilan	1688	64	0.518	0.234	3.3	Q2	257/736	Ecology, Evolution, Behavior and Systematics
<b>Int. Aquatic Res.</b>	Islamic Azad Univ. of Tonekabon	342	71	0.517	0.388	3.3	Q2	103/259	Aquatic Science
<b>J. of Medical Signals and Sensors</b>	Isfahan Univ. of Med. Sci.(IUMS)	430	73	0.726	0.377	3.2	Q2	174/361	Radiology, Nuclear Medicine and Imaging
<b>Int. J. of Language Testing</b>	Tabaran Institute of Higher Education (Iran Ministry of Sciences)	291	74	0.633	0.391	3.2	Q1	133/1137	Language and Linguistics
<b>J. of Renewable Energy and Environment</b>	Materials and Energy Res. Center	569	70	0.477	0.310	3.2	Q2	136/300	Engineering (miscellaneous)
<b>Archives of Bone and Joint Surgery</b>	Mashhad Univ. of Med. Sci.	1397	71	1.007	0.688	3.1	Q2	187/597	Surgery
<b>Asian Pacific J. of Cancer Prevention</b>	Asian Pacific Organization for Cancer Prevention	6237	68	0.672	0.498	3.1	Q2	333/725	Public Health, Environmental and Occupational Health
<b>Int. J. of Preventive Med.</b>	Wolters Kluwer Medknow Publications	1086	67	0.661	0.510	3.1	Q2	325/725	Public Health, Environmental and Occupational Health
<b>J. of Mining and Environment</b>	Shahrood Univ. of Technology	1090	66	0.651	0.400	3.1	Q2	68/183	Geophysics

Advances in Eng. and Intelligence Sys.	Bilijpub Publisher	433	59	0.627	0.377	3.1	Q2	79/183	Computer Vision and Pattern Recognition
Reports of BioChem. and Molecular Biology	Varastegan Institute for Med. Sci.	742	71	0.552	0.533	3.1	Q2	200/466	Medicine (miscellaneous)
Pharmaceutical Sci.	Tabriz Univ. of Med. Sci.	608	67	0.44	0.280	3.1	Q1	11/52	Pharmacy
Analytical and Bioanalytical Chem. Res.	Iran. Chemical Soc.	461	73	0.336	0.217	3.1	Q3	55/81	Spectroscopy
Iran. J. of Public Health	Tehran Univ. of Med. Sci.	3105	64	0.804	0.554	3.0	Q2	338/725	Public Health, Environmental and Occupational Health
J. of HerbMed Pharmacology	Shahrekord Univ. of Med. Sci.	725	73	0.561	0.362	3.0	Q3	112/161	Drug Discovery
NanoMed. Res. J.	Tehran Univ. of Med. Sci.	476	61	0.461	0.257	3.0	Q3	93/179	Internal Medicine
J. of Res. in Health Sci.	Hamadan Univ. of Med. Sci.	368	69	0.866	0.569	2.9	Q2	351/725	Public Health, Environmental and Occupational Health
Int. J. of Reproductive BioMed.	Res. and Clinical Center for Infertility	1031	64	0.631	0.512	2.9	Q2	107/218	Obstetrics and Gynecology
Iran. J. of Pharmaceutical Res.	Brieflands	955	60	0.501	0.425	2.9	Q2	36/79	General Pharmacology, Toxicology and Pharmaceutics
Big Data and Computing Visions	Res. Expansion Alliance (REA)	280	77	0.418	0.303	2.9	Q2	81/222	Information Systems and Management
J. of Membrane Sci. and Res.	Amirkabir Univ. of Technology - Membrane Processes Res. Laboratory	306	72	0.354	0.289	2.9	Q3	147/256	Materials Science (miscellaneous)
J. of Solar Energy Res.	Univ. of Tehran	256	65	0.278	0.268	2.9	Q3	373/740	Mechanical Engineering
Iran. Endodontic J.	Iran. Centre for Endodontic Res.	462	71	0.901	0.498	2.8	Q2	66/140	General Dentistry
J. of Reproduction and Infertility	Avicenna Res. Institute	377	62	0.802	0.520	2.8	Q3	52/99	Reproductive Medicine
J. of Lasers in Medical Sci.	Laser Application in Med. Sci. Res. Center	768	70	0.728	0.383	2.8	Q1	14/66	Dentistry (miscellaneous)
Int. J. of Endocrinology and Metabolism	Brieflands	272	58	0.726	0.469	2.8	Q3	169/250	Endocrinology, Diabetes and Metabolism
Int. J. of Horticultural Sci. and Technol.	Univ. of Tehran, College of Aburaihan	616	68	0.677	0.322	2.8	Q2	47/125	Horticulture
J. of Res. in Medical Sci.	Wolters Kluwer Medknow Publications	841	65	0.662	0.508	2.8	Q2	213/669	General Medicine
Avicenna J. of Medical BioTechnol.	Avicenna Res. Institute	362	68	0.509	0.446	2.8	Q3	205/325	Biotechnology
Iran. J. of BioTechnol.	National Institute of Genetic Engineering and Biotechnology	435	61	0.453	0.402	2.8	Q3	204/325	Biotechnology
J. of Food Quality and Hazards Control	Shahid Sadoughi Univ. of Med. Sci.	270	55	0.448	0.283	2.8	Q3	230/420	Food Science
Pollution	Univ. of Tehran	1172	66	0.422	0.300	2.8	Q3	133/249	General Environmental Science
Applied Food BioTechnol.	National Nutrition and Food Technology Res. Institute	342	70	0.351	0.263	2.8	Q3	225/420	Food Science
Int. J. of Aquatic Res. and Environmental Studies	Green Wave Publication	628	58	3.608	0.352	2.7	Q2	89/235	General Agricultural and Biological Sciences
Iran. J. of Chem. and Chemical Eng.	Iran. Institute of Res. and Development in Chemical Industries	3094	65	0.446	0.263	2.7	Q3	156/270	General Chemical Engineering
Environmental Health Eng. and Management	Kerman Univ. of Med. Sci.	514	63	0.444	0.378	2.7	Q3	368/725	Public Health, Environmental and Occupational Health
Analytical Methods in Environmental Chem. J.	AMEC Publisher	335	57	0.408	0.298	2.7	Q3	98/137	Chemistry (miscellaneous)
J. of Ophthalmic and Vision Res.	Knowledge E	621	58	0.869	0.585	2.6	Q2	62/147	Ophthalmology
J. of Applied Fluid Mechanics	Isfahan Univ. of Technology	1955	71	0.794	0.341	2.6	Q3	395/740	Mechanical Engineering
Mechanics of Advanced Composite Structures	Semnan Univ., Faculty of Mechanical Engineering	411	72	0.642	0.289	2.6	Q2	84/182	Metals and Alloys
Iran. J. of Medical Sci.	Shiraz Univ. of Med. Sci.	772	64	0.619	0.416	2.6	Q2	21/57	Pharmacology, Toxicology and Pharmaceutics (miscellaneous)
Archives of Razi Institute	Razi Vaccine and Serum Res. Institute	2341	62	0.618	0.342	2.6	Q2	68/204	General Veterinary
Gastroenterology and Hepatology from Bed to Bench	Res. Institute for Gastroenterology and Liver Diseases	449	61	0.56	0.427	2.6	Q3	101/176	Gastroenterology
Iran. J. of Microbiology	Tehran Univ. of Med. Sci.	1119	63	0.555	0.401	2.6	Q3	101/147	Microbiology (medical)
Analytical and Bioanalytical ElectroChem.	Center of Excellence in Electrochemistry, Univ. of Tehran	687	67	0.395	0.242	2.6	Q3	120/160	Analytical Chemistry
Int. J. of Nano Dimension	OICC Press	339	61	0.267	0.241	2.6	Q2	85/182	Metals and Alloys
Communications in Combinatorics and Optimization	Azarbaijan Shahid Madani Univ.	489	62	1.403	0.627	2.5	Q1	21/99	Discrete Mathematics and Combinatorics
J. of Dentistry (Iran)	Shiraz Univ. of Med. Sci.	565	70	0.801	0.412	2.5	Q2	69/140	General Dentistry
Computational Methods for Differential Equations	Univ. of Tabriz	764	61	0.602	0.350	2.5	Q1	18/137	Algebra and Number Theory
Language Related Res.	Tarbiat Modares Univ.	838	38	0.55	0.370	2.5	Q1	198/1137	Language and Linguistics

Int. J. of Res. in Industrial Eng.	Ayandegan Institute of Higher Education	239	79	0.494	0.243	2.5	Q2	95/222	Information Systems and Management
Iran. Biomedical J.	Pasteur Institute of Iran	407	61	0.347	0.376	2.5	Q3	46/78	Biochemistry (medical)
Iran. J. of Veterinary Med.	Univ. of Tehran, Faculty of Veterinary Medicine	544	57	0.842	0.345	2.4	Q2	75/204	General Veterinary
Current Medical Mycology	Mazandaran Univ. of Med. Sci.	282	56	0.716	0.346	2.4	Q3	227/361	Infectious Diseases
Int. J. of NanoSci. and NanoTechnol.	Iran. Nano Soc.	191	67	0.4	0.293	2.4	Q3	178/351	General Engineering
Anesthesiology and Pain Med.	Brieflands	605	60	0.756	0.418	2.3	Q2	70/147	Anesthesiology and Pain Medicine
Veterinary Res. Forum	Urmia Univ. - Faculty of Veterinary Medicine	859	61	0.717	0.392	2.3	Q2	78/204	General Veterinary
Int. J. of Recycling of Organic Waste in Agr.	OICC Press	502	65	0.448	0.275	2.3	Q2	122/253	Agricultural and Biological Sciences (miscellaneous)
Iran. J. of Nursing and Midwifery Res.	Wolters Kluwer Medknow Publications	967	57	0.77	0.479	2.2	Q2	13/45	Maternity and Midwifery
Urology J.	Urology and Nephrology Res. Centre	513	69	0.547	0.352	2.2	Q3	68/123	Urology
Jundishapur J. of Natural Pharmaceutical Products	Brieflands	510	58	0.469	0.278	2.2	Q3	42/79	General Pharmacology, Toxicology and Pharmaceutics
Iran. J. of Allergy, Asthma and Immunology	Tehran Univ. of Med. Sci.	604	62	0.408	0.415	2.2	Q3	174/234	Immunology and Allergy
J. of Dental Res., Dental Clinics, Dental Prospects	Tabriz Univ. of Med. Sci. Faculty of Dentistry	330	58	0.75	0.435	2.1	Q3	80/140	General Dentistry
Dental Res. J.	Wolters Kluwer Medknow Publications	579	63	0.614	0.402	2.1	Q3	78/140	General Dentistry
J. of Rehabilitation in Civil Eng.	Faculty of Civil Engineering, Semnan Univ.	329	64	0.52	0.269	2.1	Q2	137/282	Safety, Risk, Reliability and Quality
Nursing Practice Today	Tehran Univ. of Med. Sci.	281	63	0.518	0.379	2.1	Q2	72/144	General Nursing
Int. J. of Mining and Geo-Eng.	Univ. of Tehran, Faculty of Engineering	402	53	0.51	0.249	2.1	Q2	24/52	Economic Geology
Civil Eng. Infrastructures J.	Univ. of Tehran	198	70	0.427	0.282	2.1	Q3	274/434	Civil and Structural Engineering
J. of Air Pollution and Health	Tehran Univ. of Med. Sci.	262	59	0.368	0.256	2.1	Q3	124/180	Pollution
Advances in Environmental Technol.	Iran. Res. Organization for Science and Technology	207	66	0.306	0.236	2.1	Q3	148/241	Environmental Engineering
Bulletin of the Iran. Mathematical Society	Iran. Mathematical Soc.	968	53	0.836	0.473	2.0	Q2	130/414	General Mathematics
Archives of Iran. Med.	Academy of Med. Sci. of I.R. Iran	827	59	0.593	0.416	2.0	Q2	263/669	General Medicine
J. of Nanostructures	Univ. of Kashan	1070	46	0.377	0.220	2.0	Q3	267/408	Mechanics of Materials
Iran. J. of Immunology	Shiraz Univ. of Med. Sci.	289	62	0.299	0.309	2.0	Q4	183/234	Immunology and Allergy
Interdisciplinary J. of Management Studies	Univ. of Tehran, College of Farabi	451	62	0.276	0.205	2.0	Q3	140/235	Business, Management and Accounting (miscellaneous)
Int. J. of Group Theory	Univ. of Isfahan	161	43	1.669	0.454	1.9	Q2	35/137	Algebra and Number Theory
Banach J. of Mathematical Analysis	Springer International Publishing	573	55	1.238	0.674	1.9	Q1	33/137	Algebra and Number Theory
Int. J. of Nutrition Sci.	Shiraz Univ. of Med. Sci.	328	53	0.947	0.266	1.9	Q3	278/420	Food Science
J. of Arthropod-Borne Diseases	Tehran Univ. of Med. Sci.	254	58	0.743	0.435	1.9	Q3	250/361	Infectious Diseases
Iran. J. of Parasitology	Tehran Univ. of Med. Sci.	494	61	0.646	0.338	1.9	Q3	248/361	Infectious Diseases
Caspian J. of Internal Med.	Babol Univ. of Med. Sci.	786	60	0.586	0.345	1.9	Q3	110/179	Internal Medicine
Medical J. of the Islamic Republic of Iran	Iran Univ. of Med. Sci.	1072	56	0.535	0.350	1.9	Q2	266/669	General Medicine
J. of Nuts	Islamic Azad Univ.	171	52	0.527	0.231	1.9	Q3	247/422	Agronomy and Crop Science
Iran. J. of Veterinary Res.	Shiraz Univ.	273	58	0.5	0.290	1.9	Q2	93/204	General Veterinary
Asian Pacific J. of Cancer Biology	West Asia Organization for Cancer Prevention	363	44	0.496	0.321	1.9	Q3	298/428	Oncology
Int. J. of Molecular and Cellular Med.	Babol Univ. of Med. Sci.	267	59	0.47	0.429	1.9	Q3	234/325	Biotechnology
J. of Horticulture and Postharvest Res.	Univ. of Birjand	261	66	0.452	0.211	1.9	Q3	69/125	Horticulture
Molecular Biology Res. Communications	Shiraz Univ.	177	68	0.45	0.277	1.9	Q4	361/448	Biochemistry
J. of Chemical and Petroleum Eng.	Univ. of Tehran	185	55	0.402	0.254	1.9	Q3	58/99	Fluid Flow and Transfer Processes
Res. J. of Pharmacognosy	Iran. Soc. of Pharmacognosy	267	59	0.321	0.238	1.9	Q3	66/115	Complementary and Alternative Medicine
Iran. J. of Mathematical Chem.	Univ. of Kashan	152	60	1.093	0.417	1.8	Q3	391/680	Applied Mathematics
Iran. J. of Ageing	Negah Institute for Social Res. and Scientific Communication	275	58	0.746	0.403	1.8	Q3	28/40	Gerontology
J. of Cardiovascular and Thoracic Res.	Tabriz Univ. of Med. Sci.	296	60	0.631	0.393	1.8	Q3	268/409	Cardiology and Cardiovascular Medicine

Teaching English Language	Teaching English Language and Literature Soc. of Iran (TELLSI)	184	60	0.531	0.268	1.8	Q1	246/1137	Language and Linguistics
Agr. BioTechnol. J.	Shahid Bahonar Univ. of Kerman	454	25	0.503	0.245	1.8	Q3	257/422	Agronomy and Crop Science
Int. J. of Sport Studies for Health	KMAN Publication Inc.	196	59	0.493	0.301	1.8	Q2	313/744	Social Sciences (miscellaneous)
J. of Health Literacy	Mashhad Univ. of Med. Sci.	230	67	0.48	0.283	1.8	Q3	230/387	Health (social science)
Basic and Clinical NeuroSci.	Iran Univ. of Med. Sci.	566	54	0.422	0.398	1.8	Q3	284/403	Neurology (clinical)
Int. J. of Human Capital in Urban Management	Tehran Urban Res. and Planning Center	315	54	0.401	0.233	1.8	Q2	314/744	Social Sciences (miscellaneous)
J. of Medicinal Plants	Institute of Medicinal Plants, ACECR	211	52	0.395	0.230	1.8	Q3	67/115	Complementary and Alternative Medicine
Applied Res. on English Language	Univ. of Isfahan, Department of English	183	47	0.386	0.243	1.8	Q1	242/1137	Language and Linguistics
NanoChem. Res.	Iran. Chemical Soc.	224	57	0.365	0.210	1.8	Q3	172/256	Materials Science (miscellaneous)
Iran. J. of Medical Microbiology	Farname Inc	383	62	0.288	0.203	1.8	Q3	254/361	Infectious Diseases
Geoconservation Res.	OICC Press	142	62	0.271	0.249	1.8	Q3	465/876	Geography, Planning and Development
J. of Insect Biodiversity and Sys.atics	Tarbiat Modares Univ.	371	61	0.857	0.340	1.7	Q3	101/193	Insect Science
J. of Mathematical Modeling	Univ. of Guilan	338	55	0.553	0.338	1.7	Q3	410/680	Applied Mathematics
Geopersia	Univ. of Tehran	159	48	0.552	0.250	1.7	Q3	107/184	Earth-Surface Processes
Asia Oceania J. of Nuclear Med. and Biology	Mashhad Univ. of Med. Sci.	179	55	0.503	0.339	1.7	Q3	263/466	Medicine (miscellaneous)
Evidence Based Care J.	Mashhad Univ. of Med. Sci.	194	54	0.471	0.254	1.7	Q3	476/725	Public Health, Environmental and Occupational Health
Traditional and Integrative Med.	Tehran Univ. of Med. Sci.	304	51	0.425	0.245	1.7	Q3	12/22	Complementary and Manual Therapy
Online J. of Animal and Feed Res.	Scienceline Publication	339	56	0.415	0.231	1.7	Q2	102/204	General Veterinary
J. of Chemical Health Risks	Islamic Azad Univ.	520	48	0.303	0.227	1.7	Q3	479/725	Public Health, Environmental and Occupational Health
Polyolefins J.	Iran Polymer and Petrochemical Institute	151	53	0.259	0.163	1.7	Q3	277/402	General Chemistry
Iran. J. of Electrical and Electronic Eng.	Iran Univ. of Science and Technology	383	53	0.241	0.195	1.7	Q3	215/347	Energy Engineering and Power Technology
J. of Applied Res. in Electrical Eng.	Shahid Chamran Univ. of Ahvaz	131	63	0.24	0.214	1.7	Q3	655/1030	Electrical and Electronic Engineering
Annals of Functional Analysis	Springer International Publishing	522	50	0.927	0.504	1.6	Q3	106/210	Analysis
Addiction and Health	Kerman Univ. of Med. Sci.	260	54	0.803	0.328	1.6	Q2	36/101	Health Professions (miscellaneous)
Frontiers in Dentistry	Tehran Univ. of Med. Sci.	290	53	0.721	0.347	1.6	Q3	91/140	General Dentistry
Persian J. of Acarology	Acarological Soc. of Iran	262	59	0.701	0.337	1.6	Q3	114/193	Insect Science
World's Veterinary J.	Scienceline Publication	474	49	0.467	0.284	1.6	Q3	107/204	General Veterinary
J. of Agr. Sci. and Technol.	Tarbiat Modares Univ.	651	53	0.331	0.230	1.6	Q3	121/235	General Agricultural and Biological Sciences
Current J. of Neurology	Tehran Univ. of Med. Sci.	183	48	0.305	0.329	1.6	Q3	298/403	Neurology (clinical)
J. of Ultrafine Grained and Nanostructured Materials	Univ. of Tehran	166	59	0.266	0.202	1.6	Q3	106/182	Metals and Alloys
Iran. J. of Materials Sci. and Eng.	Iran Univ. of Science and Technology	326	53	0.249	0.211	1.6	Q3	241/351	General Engineering
Majlesi J. of Electrical Eng.	Islamic Azad Univ.	332	52	0.237	0.176	1.6	Q3	124/206	Instrumentation
Frontiers in Emergency Med.	Tehran Univ. of Med. Sci.	224	75	0.209	0.134	1.6	Q2	7/17	Emergency Medical Services
J. of Higher Education Policy and Leadership Studies	Ali Khorsandi Taskoh	233	47	0.58	0.288	1.5	Q2	349/744	Social Sciences (miscellaneous)
Iran. J. of Numerical Analysis and Optimization	Ferdowsi Univ. of Mashhad	243	54	0.572	0.294	1.5	Q3	100/198	Control and Optimization
J. of World's Poultry Res.	Scienceline Publication	240	54	0.527	0.271	1.5	Q3	27/46	Food Animals
Iran. J. of Child Neurology	Iran. Child Neurology Soc.	311	56	0.505	0.293	1.5	Q3	210/351	Pediatrics, Perinatology and Child Health
J. of Advanced Periodontology and Implant Dentistry	Tabriz Univ. of Med. Sci.	142	48	0.496	0.316	1.5	Q2	17/36	Periodontics
J. of Medical Ethics and History of Med.	Tehran Univ. of Med. Sci.	95	52	0.422	0.301	1.5	Q1	167/1936	History
Middle East J. of Digestive Diseases	Iran. Ass. of Gastroenterology and Hepatology	282	56	0.396	0.302	1.5	Q3	124/176	Gastroenterology
NeuroSci. J. of Shefaye Khatam	Shefa Neuroscience Res. Center	239	59	0.379	0.181	1.5	Q4	99/112	General Neuroscience
Iran. J. of Pathology	Iran. Soc. of Pathology	359	53	0.368	0.295	1.5	Q3	140/209	Pathology and Forensic Medicine
Iran. J. of Fisheries Sci.	Iran. Fisheries Res. Organization	486	56	0.359	0.232	1.5	Q3	177/259	Aquatic Science

Immunopathologia Persa	Nickan Res. Institute	235	57	0.348	0.232	1.5	Q3	106/151	Hematology
J. of Information Sys. and Telecommunication	Iran. Academic Center for Education, Culture and Res.	168	61	0.307	0.190	1.5	Q3	114/183	Computer Vision and Pattern Recognition
Iran. J. of Blood and Cancer	Iran. Pediatric Hematology and Oncology Soc.	220	27	0.297	0.319	1.5	Q3	107/151	Hematology
Progress in Physics of Applied Materials	Semnan Univ.	129	49	0.253	0.208	1.5	Q3	181/256	Materials Science (miscellaneous)
Poultry Sci. J.	Gorgan Univ. of Agricultural Sciences and Natural Resources	148	56	0.244	0.219	1.5	Q3	26/46	Food Animals
J. of Midwifery and Reproductive Health	Mashhad Univ. of Med. Sci.	260	53	0.565	0.281	1.4	Q2	23/45	Maternity and Midwifery
J. of Tehran University Heart Center	Teheran Univ. of Med. Sci.	219	40	0.512	0.281	1.4	Q3	298/409	Cardiology and Cardiovascular Medicine
J. of Res. in Applied Linguistics	Shahid Chamran Univ. of Ahvaz	261	38	0.506	0.328	1.4	Q2	300/1137	Language and Linguistics
Iran. J. of Earth Sci.	OICC Press	150	42	0.503	0.260	1.4	Q3	130/201	General Earth and Planetary Sciences
Water and Soil Management and Modeling	Univ. of Mohaghegh Ardabili	396	52	0.403	0.208	1.4	Q3	151/231	Nature and Landscape Conservation
Nursing and Midwifery Studies	Kashan Univ. of Med. Sci.	205	63	0.386	0.303	1.4	Q2	35/73	Advanced and Specialized Nursing
ARYA Atherosclerosis	Isfahan Univ. of Med. Sci.(IUMS)	251	43	0.376	0.292	1.4	Q3	295/409	Cardiology and Cardiovascular Medicine
Int. J. of Information Sci. and Management	Regional Information Center for Science and Technology	393	52	0.346	0.188	1.4	Q3	154/296	Library and Information Sciences
J. of Advances in Environmental Health Res.	Kurdistan Univ. of Med. Sci.	178	48	0.311	0.219	1.4	Q3	181/249	General Environmental Science
Int. J. of Industrial Eng. and Production Res.	Iran Univ. of Science and Technology	294	58	0.303	0.179	1.4	Q3	274/425	Industrial and Manufacturing Engineering
J. of Optimization in Industrial Eng.	Qazvin Islamic Azad Univ.	265	49	0.293	0.182	1.4	Q3	276/425	Industrial and Manufacturing Engineering
J. of Applied BioTechnol. Reports	Baqiyatallah Univ. of Med. Sci.	201	48	0.281	0.209	1.4	Q4	255/325	Biotechnology
J. of Environmental Health and Sustainable Development	Shahid Sadoughi Univ. of Med. Sci.	155	49	0.213	0.208	1.4	Q3	508/725	Public Health, Environmental and Occupational Health
Advances in Operator Theory	Springer International Publishing	392	48	0.809	0.405	1.3	Q2	67/137	Algebra and Number Theory
Geopolitics Quarterly	Iran. Ass. of Geopolitics	265	55	0.561	0.258	1.3	Q3	399/745	Political Science and International Relations
HAYAT	Tehran Univ. of Med. Sci.	158	54	0.506	0.263	1.3	Q3	25/45	Maternity and Midwifery
Sahand Communications in Mathematical Analysis	Univ. of Maragheh	326	41	0.496	0.266	1.3	Q3	130/210	Analysis
Health in Emergencies and Disasters Quarterly	Negah Institute for Social Res. and Scientific Communication	155	50	0.412	0.259	1.3	Q2	9/17	Emergency Medical Services
Iran. Rehabilitation J.	Univ. of Social Welfare and Rehabilitation Sciences	321	49	0.411	0.255	1.3	Q3	110/172	Rehabilitation
J. of Education and Community Health	Hamadan Univ. of Med. Sci.	145	49	0.383	0.276	1.3	Q3	1114/1698	Education
Int. J. of Aquatic Biology	Iran. Soc. of Ichthyology	328	46	0.361	0.201	1.3	Q3	365/491	Ecology
J. of Nursing and Midwifery Sci.	Brieflands	218	51	0.352	0.249	1.3	Q3	94/144	General Nursing
Asian J. of Sports Med.	Brieflands	121	60	0.348	0.241	1.3	Q3	238/340	Orthopedics and Sports Medicine
Middle East J. of Rehabilitation and Health Studies	Brieflands	246	52	0.324	0.224	1.3	Q3	111/172	Rehabilitation
Avicenna J. of Environmental Health Eng.	Hamadan Univ. of Med. Sci.	82	51	0.285	0.227	1.3	Q3	224/307	Environmental Science (miscellaneous)
Iran. J. of Kidney Diseases	Iran. Soc. of Nephrology	234	47	0.263	0.238	1.3	Q3	60/88	Nephrology
Int. J. of School Health	Shiraz Univ. of Med. Sci.	148	48	0.249	0.175	1.3	Q3	515/725	Public Health, Environmental and Occupational Health
ISeCure	Iran. Soc. of Cryptology	126	48	0.209	0.186	1.3	Q3	458/680	Applied Mathematics
J. of Computational and Applied Res. in Mechanical Eng.	Shahid Rajaee Teacher Training Univ. (SRUU)	77	53	0.187	0.182	1.3	Q3	65/99	Computational Mechanics
Transactions on Fuzzy Sets and Sys.	Islamic Azad Univ.	115	39	0.727	0.203	1.2	Q3	26/46	Logic
Mathematics and Computational Sci.	Qom Univ. of Technology	133	47	0.676	0.223	1.2	Q3	484/680	Applied Mathematics
Iran. J. of Otorhinolaryngology	Mashhad Univ. of Med. Sci.	222	55	0.64	0.241	1.2	Q3	80/123	Otorhinolaryngology
J. of Applied Res. in Water and Wastewater	Razi Univ.	116	51	0.43	0.224	1.2	Q4	223/279	Water Science and Technology
Iran. J. of Psychiatry and Behavioral Sci.	Brieflands	368	49	0.39	0.287	1.2	Q4	454/580	Psychiatry and Mental Health
Health BioTechnol. and Biopharma	Health Biotechnology And Biopharma	125	53	0.367	0.165	1.2	Q3	57/79	General Pharmacology, Toxicology and Pharmaceutics
J. of Medicinal Plants and By-Products	Institute of Medicinal Plants, ACECR	380	55	0.326	0.196	1.2	Q3	175/253	Agricultural and Biological Sciences (miscellaneous)

Ecopersia	Tarbiat Modares Univ.	131	54	0.307	0.170	1.2	Q4	567/736	Ecology, Evolution, Behavior and Systematics
J. of Nephro Pharmacology	Soc. of Diabetic Nephropathy Prevention	130	50	0.292	0.196	1.2	Q3	62/88	Nephrology
Iran. J. of Toxicology	Arak Univ. of Med. Sci.	142	55	0.291	0.210	1.2	Q4	110/131	Toxicology
Iran. J. of Psychiatry and Clinical Psychology	Iran Univ. of Med. Sci.	149	47	0.262	0.205	1.2	Q4	237/314	Clinical Psychology
Iran. J. of Ichthyology	Iran. Soc. of Ichthyology	239	47	0.258	0.146	1.2	Q4	205/259	Aquatic Science
Archives of Pediatric Infectious Diseases	Brieflands	151	51	0.248	0.207	1.2	Q3	221/351	Pediatrics, Perinatology and Child Health
Translational Res. in Urology	Tehran Univ. of Med. Sci.	135	39	0.227	0.197	1.2	Q3	86/123	Urology
Energy Equipment and Sys.	Univ. of Tehran	119	53	0.157	0.157	1.2	Q4	61/79	General Energy
Persica Antiqua	Tissaphernes Archaeological Res. Group	41	49	1.565	0.450	1.1	Q1	76/1186	Literature and Literary Theory
J. of Sistan and Baluchistan Studies	Univ. of Zabol	52	50	1.086	0.319	1.1	Q1	299/1936	History
J. of Algebraic Hyperstructures and Logical Algebras	Univ. of Hafez	104	42	0.783	0.242	1.1	Q3	76/137	Algebra and Number Theory
Iran. J. of Mathematical Sci. and Informatics	ACECR	149	41	0.748	0.237	1.1	Q3	253/414	General Mathematics
Transactions on Combinatorics	Univ. of Isfahan	97	45	0.74	0.255	1.1	Q3	64/99	Discrete Mathematics and Combinatorics
Avicenna J. of Nursing and Midwifery Care	Hamadan Univ. of Med. Sci.	143	49	0.32	0.202	1.1	Q3	43/73	Advanced and Specialized Nursing
Scientometrics Res. J.	Shahed Univ.	122	57	0.31	0.205	1.1	Q3	434/744	Social Sciences (miscellaneous)
Physiology and Pharmacology (Iran)	Iran. Soc. of Physiology and Pharmacology	176	47	0.299	0.215	1.1	Q4	267/328	Pharmacology
Frontiers in Biomedical Technologies	Tehran Univ. of Med. Sci.	305	40	0.296	0.187	1.1	Q3	24/42	Medical Laboratory Technology
Shiraz E Medical J.	Brieflands	358	48	0.255	0.207	1.1	Q3	354/669	General Medicine
Iran. J. of Breast Diseases	Iran. Academic Center for Education, Culture and Res.	126	47	0.25	0.175	1.1	Q3	389/597	Surgery
Iran. J. of Applied Animal Sci.	Islamic Azad Univ., Rasht Branch	273	41	0.247	0.198	1.1	Q4	394/520	Animal Science and Zoology
Tanaffos	Shaheed Beheshti Univ. of Med. Sci. and Health Services	208	38	0.242	0.204	1.1	Q3	83/122	Critical Care and Intensive Care Medicine
J. of Res. and Innovation in Food Sci. and Technol.	Res. Institute of Food Science and Technology	134	47	0.237	0.196	1.1	Q4	342/420	Food Science
Tasmingiri va Tahqiq dar Amaliyyat	Res. Expansion Alliance (REA)	256	60	0.143	0.149	1.1	Q3	113/198	Control and Optimization
J. of Obstetrics, Gynecology and Cancer Res.	Farname Inc	408	44	0.441	0.229	1.0	Q3	17/25	Embryology
Int. J. of Hematology-Oncology and Stem Cell Res.	Tehran Univ. of Med. Sci.	169	43	0.401	0.307	1.0	Q3	39/55	Transplantation
Int. J. of Medical Toxicology and Forensic Med.	Shaheed Beheshti Univ. of Med. Sci. and Health Services	123	46	0.385	0.188	1.0	Q4	159/209	Pathology and Forensic Medicine
Int. J. of Agr. Sci., Res. and Technol. in Extension and Education Sys.	Agricultural Extension Department, Islamic Azad Univ. Shushtar	84	44	0.352	0.173	1.0	Q2	422/1434	Cultural Studies
J. of Livestock Sci. and Technologies	Shahid Bahonar Univ. of Kerman and Iran. Soc. of Animal Science	79	32	0.281	0.178	1.0	Q3	142/204	General Veterinary
J. of Health Administration	Iran Univ. of Med. Sci.	105	44	0.279	0.177	1.0	Q3	78/111	Emergency Medicine
Physical Treatments	Univ. of Social Welfare and Rehabilitation Sciences	118	46	0.27	0.201	1.0	Q3	126/172	Rehabilitation
Central Eurasia Studies	Univ. of Tehran	107	45	0.251	0.141	1.0	Q1	387/1936	History
J. of Health and Safety at Work	Tehran Univ. of Med. Sci.	208	46	0.237	0.232	1.0	Q3	186/282	Safety, Risk, Reliability and Quality
Jundishapur J. of Microbiology	Brieflands	291	44	0.222	0.202	1.0	Q4	282/361	Infectious Diseases
Iran. J. of War and Public Health	Janbazan Medical and Engineering Res. Center	193	35	0.215	0.168	1.0	Q3	317/466	Medicine (miscellaneous)
J. of Client-Centered Nursing Care	Iran Univ. of Med. Sci.	123	47	0.21	0.205	1.0	Q3	8/11	Care Planning
Iran. Food Sci. and Technol. Res. J.	Ferdowsi Univ. of Mashhad	229	50	0.194	0.182	1.0	Q4	345/420	Food Science
Applied Chem. Today	Semnan Univ.	209	50	0.185	0.160	1.0	Q4	145/160	Analytical Chemistry
Iran. J. of Plant Physiology	Islamic Azad Univ.	122	35	0.16	0.172	1.0	Q4	454/541	Plant Science
Sinus Persicus	Tissaphernes Archaeological Res. Group	16	39	1.042	1.340	0.9	Q1	416/1936	History
J. of Family and Reproductive Health	Tehran Univ. of Med. Sci.	99	39	0.608	0.279	0.9	Q3	36/59	Family Practice
Khayyam J. of Mathematics	Department of Mathematics at Ferdowsi Univ. of Mashhad	93	39	0.582	0.184	0.9	Q3	296/414	General Mathematics
Payesh		200	38	0.49	0.210	0.9	Q3	37/55	Nursing (miscellaneous)

<b>Ancient Iran. Studies</b>	Tissaphernes Archaeological Res. Group	59	33	0.48	0.382	0.9	Q1	414/1936	History
<b>Taxonomy and BioSys.atics</b>	Univ. of Isfahan	74	46	0.439	0.207	0.9	Q4	421/520	Animal Science and Zoology
<b>J. of Entomological Society of Iran</b>	Entomological Soc. of Iran (ESI)	141	47	0.438	0.222	0.9	Q4	430/520	Animal Science and Zoology
<b>J. of Crop Breeding</b>	Sari Agricultural Sciences and Natural Resources Univ.	225	46	0.402	0.232	0.9	Q4	357/422	Agronomy and Crop Science
<b>J. of Qualitative Res. in Health Sci.</b>	Kerman Univ. of Med. Sci.	123	35	0.383	0.213	0.9	Q3	320/466	Medicine (miscellaneous)
<b>J. of Watershed Management Res.</b>	Sari Agricultural Sciences and Natural Resources Univ.	99	48	0.374	0.222	0.9	Q4	236/279	Water Science and Technology
<b>Int. J. of Radiation Res.</b>	Novin Medical Radiation Institute	480	39	0.369	0.191	0.9	Q4	283/361	Radiology, Nuclear Medicine and Imaging
<b>Iran. J. of Veterinary Sci. and Technol.</b>	Ferdowsi Univ. of Mashhad	107	46	0.323	0.181	0.9	Q3	149/204	General Veterinary
<b>Jundishapur J. of Chronic Disease Care</b>	Brieflands	174	43	0.305	0.208	0.9	Q3	387/669	General Medicine
<b>J. of Res. and Health</b>	Gonabad Univ. of Med. Sci.	207	45	0.305	0.242	0.9	Q4	37/47	Psychiatric Mental Health
<b>J. of Crop Protection</b>	Tarbiat Modares Univ.	119	41	0.298	0.181	0.9	Q4	353/422	Agronomy and Crop Science
<b>J. of Holistic Nursing and Midwifery</b>	Guilan Univ. of Med. Sci.	136	46	0.298	0.217	0.9	Q2	5/10	Drug Guides
<b>Iran. J. of Health Sci.</b>	Mazandaran Univ. of Med. Sci.	106	39	0.257	0.184	0.9	Q4	135/173	Epidemiology
<b>Int. J. of Cancer Management</b>	Brieflands	231	41	0.249	0.199	0.9	Q3	408/597	Surgery
<b>Middle East J. of Cancer</b>	Shiraz Univ. of Med. Sci.	195	41	0.226	0.192	0.9	Q4	346/428	Oncology
<b>J. of Theoretical and Applied Physics</b>	OICC Press	243	40	0.218	0.161	0.9	Q4	73/88	Physics and Astronomy (miscellaneous)
<b>J. of Health Sci. and Surveillance Sys.</b>	Shriaz Univ. of Med. Sci.	231	38	0.212	0.159	0.9	Q3	324/466	Medicine (miscellaneous)
<b>Iran. J. of Pharmaceutical Sci.</b>	Pharmaceutical Sciences Res. Center at Shahid Beheshti Univ. of Med. Sci.	104	44	0.164	0.168	0.9	Q4	145/191	Pharmaceutical Science
<b>J. of Cellular and Molecular Anesthesia</b>	Brieflands	115	37	0.15	0.176	0.9	Q3	106/147	Anesthesiology and Pain Medicine
<b>AUT J. of Electrical Eng.</b>	Amirkabir Univ. of Technology	128	40	0.127	0.144	0.9	Q4	808/1030	Electrical and Electronic Engineering
<b>Categories and General Algebraic Structures with Applications</b>	Shahid Beheshti Univ.	54	47	1.209	0.399	0.8	Q3	71/99	Discrete Mathematics and Combinatorics
<b>J. of Algebraic Sys.</b>	Shahrood Univ. of Technology	91	36	0.909	0.231	0.8	Q3	103/137	Algebra and Number Theory
<b>Int. J. of Body, Mind and Culture</b>	Behi Academy Publications	330	30	0.449	0.164	0.8	Q2	301/692	Arts and Humanities (miscellaneous)
<b>J. of Zoonotic Diseases</b>	Univ. of Tabriz	91	42	0.448	0.224	0.8	Q3	33/44	Veterinary (miscellaneous)
<b>Auditory and Vestibular Res.</b>	Tehran Univ. of Med. Sci.	141	42	0.412	0.234	0.8	Q3	86/123	Otorhinolaryngology
<b>Strides in Development of Medical Education J.</b>	Kerman Univ. of Med. Sci.	103	47	0.401	0.195	0.8	Q3	1270/1698	Education
<b>Rostaniha</b>	Iran. Res. Institute of Plant Protection	58	53	0.375	0.198	0.8	Q4	422/491	Ecology
<b>Iran. J. of Forest</b>	Iran. Soc. of Forestry	118	42	0.345	0.171	0.8	Q4	150/181	Forestry
<b>Iran. J. of Veterinary Surgery</b>	Iran. Veterinary Surgery Ass.	80	36	0.336	0.175	0.8	Q4	158/204	General Veterinary
<b>Asian Pacific J. of Cancer Care</b>	West Asia Organization for Cancer Prevention	247	34	0.331	0.189	0.8	Q3	344/466	Medicine (miscellaneous)
<b>Iran. J. of Health Education and Health Promotion</b>	Iran. Ass. of Health Education and Health Promotion	101	40	0.312	0.168	0.8	Q3	55/101	Health Professions (miscellaneous)
<b>J. of Poultry Sci. and Avian Diseases</b>	KMAN Publication Inc.	71	42	0.306	0.177	0.8	Q3	18/25	Small Animals
<b>Archives of Clinical Infectious Diseases</b>	Brieflands	146	38	0.266	0.185	0.8	Q4	97/122	Critical Care and Intensive Care Medicine
<b>Innovative Food Technologies</b>	Iran. Res. Organization for Science and Technology	75	41	0.26	0.152	0.8	Q4	90/106	Chemical Engineering (miscellaneous)
<b>J. of Modern Rehabilitation</b>	Tehran Univ. of Med. Sci.	145	40	0.255	0.176	0.8	Q4	138/172	Rehabilitation
<b>Health Education and Health Promotion</b>	Tarbiat Modares Univ.	333	37	0.23	0.168	0.8	Q3	339/466	Medicine (miscellaneous)
<b>Iran. J. of Pediatrics</b>	Brieflands	203	40	0.23	0.163	0.8	Q3	253/351	Pediatrics, Perinatology and Child Health
<b>Iran. J. of Pediatric Hematology and Oncology</b>	Shahid Sadoughi Univ. of Med. Sci.	97	37	0.225	0.157	0.8	Q3	250/351	Pediatrics, Perinatology and Child Health
<b>Int. J. of High Risk Behaviors and Addiction</b>	Brieflands	85	34	0.224	0.165	0.8	Q3	338/466	Medicine (miscellaneous)
<b>Iran. Economic Review</b>	Univ. of Teheran	197	37	0.213	0.147	0.8	Q3	216/289	General Economics, Econometrics and Finance
<b>Iran. J. of Health and Environment</b>	Tehran Univ. of Med. Sci.	155	39	0.211	0.139	0.8	Q4	296/361	Infectious Diseases
<b>J. of Nutrition and Food Security</b>	Shahid Sadoughi Univ. of Med. Sci.	221	41	0.206	0.171	0.8	Q3	331/466	Medicine (miscellaneous)

J. of Preventive Epidemiology	Soc. of Diabetic Nephropathy Prevention	45	38	0.205	0.159	0.8	Q4	145/173	Epidemiology
J. of Occupational Health and Epidemiology	Rafsanjan Univ. of Med. Sci.	106	33	0.185	0.160	0.8	Q4	142/173	Epidemiology
J. of Food Sci. and Technol. (Iran)	Tarbiat Modares Univ.	710	40	0.18	0.160	0.8	Q4	364/420	Food Science
Avicenna J. of Clinical Microbiology and Infection	Hamadan Univ. of Med. Sci.	88	38	0.145	0.154	0.8	Q4	300/361	Infectious Diseases
Hydrogen, Fuel Cell and Energy Storage	Iran. Res. Organization for Science and Technology	63	38	0.119	0.151	0.8	Q4	269/347	Energy Engineering and Power Technology
Algebraic Structures and their Applications	Yazd Univ.	65	38	1.119	0.193	0.7	Q4	107/137	Algebra and Number Theory
J. of the Iran. Mathematical Society	Iran. Mathematical Soc.	30	34	0.651	0.177	0.7	Q4	94/119	Mathematics (miscellaneous)
Iran. J. of Botany	Res. Institute of Forests and Rangelands of Iran	68	43	0.512	0.221	0.7	Q4	428/491	Ecology
AUT J. of Mathematics and Computing	Amirkabir Univ. of Technology	82	31	0.447	0.189	0.7	Q4	173/203	Computational Theory and Mathematics
Res. in Medical Education	Guilan Univ. of Med. Sci.	85	36	0.379	0.184	0.7	Q4	357/466	Medicine (miscellaneous)
Radiation Physics and Eng.	KN Toosi Univ. of Technology	79	37	0.368	0.168	0.7	Q3	152/206	Instrumentation
Iran. J. of Neonatology	Mashhad Univ. of Med. Sci.	85	38	0.333	0.180	0.7	Q3	261/351	Pediatrics, Perinatology and Child Health
J. of Rehabilitation Sci. and Res.	Shiraz Univ. of Med. Sci.	93	32	0.306	0.195	0.7	Q4	26/33	Occupational Therapy
Iran. J. of Obstetrics, Gynecology and Infertility	Mashhad Univ. of Med. Sci.	338	34	0.3	0.180	0.7	Q4	166/218	Obstetrics and Gynecology
J. of Dental Materials and Techniques	Mashhad Univ. of Med. Sci.	93	41	0.252	0.161	0.7	Q4	307/342	Biomedical Engineering
J. of Military Med.	Baqiyatallah Univ. of Med. Sci.	146	32	0.247	0.164	0.7	Q4	631/725	Public Health, Environmental and Occupational Health
J. of Medical Education Development	Zanjan Univ. of Med. Sci. and Health Services	131	42	0.236	0.169	0.7	Q4	361/466	Medicine (miscellaneous)
Numerical Methods in Civil Eng.	KN Toosi Univ. of Technology	94	39	0.205	0.158	0.7	Q3	131/198	Control and Optimization
J. of the Earth and Space Physics	Institute of Geophysics	168	31	0.196	0.160	0.7	Q4	153/184	Earth-Surface Processes
J. of Analytical and Numerical Methods in Mining Eng.	Yazd Univ.	71	29	0.194	0.175	0.7	Q4	298/333	Geology
J. of Comprehensive Pediatrics	Brieflands	107	37	0.187	0.194	0.7	Q3	259/351	Pediatrics, Perinatology and Child Health
J. of Iran. Medical Council	Islamic Republic of Iran Medical Council	220	34	0.184	0.171	0.7	Q3	456/669	General Medicine
Iran. J. of Radiology	Brieflands	92	28	0.182	0.150	0.7	Q4	294/361	Radiology, Nuclear Medicine and Imaging
Infection, Epidemiology and Microbiology	Tarbiat Modares Univ.	88	36	0.176	0.154	0.7	Q4	303/361	Infectious Diseases
Caspian J. of Neurological Sci.	Guilan Univ. of Med. Sci.	98	32	0.173	0.175	0.7	Q4	343/403	Neurology (clinical)
Acta Medica Iranica	Med. Sci. Univ. of Teheran	238	30	0.167	0.150	0.7	Q3	432/669	General Medicine
AUT J. of Mechanical Eng.	Amirkabir Univ. of Technology	79	33	0.164	0.138	0.7	Q4	343/425	Industrial and Manufacturing Engineering
Hepatitis Monthly	Brieflands	86	28	0.16	0.181	0.7	Q4	304/361	Infectious Diseases
J. of Renal Injury Prevention	Nickan Res. Institute	91	34	0.152	0.165	0.7	Q4	97/123	Urology
J. of Sci., Islamic Republic of Iran	Univ. of Tehran	53	36	0.144	0.123	0.7	Q4	173/223	
Environment and Water Eng.	Iran. Rainwater Catchment Systems Ass.	152	40	0.14	0.127	0.7	Q4	267/307	Environmental Science (miscellaneous)
AUT J. of Modeling and Simulation	Amirkabir Univ. of Technology	46	39	0.109	0.142	0.7	Q4	334/397	Modeling and Simulation
Iran. J. of Polymer Sci. and Technol.	Iran Polymer Soc.	81	38	0.098	0.141	0.7	Q4	146/168	Polymers and Plastics
J. of Biostatistics and Epidemiology	Tehran Univ. of Med. Sci.	83	27	0.083	0.127	0.7	Q4	147/173	Epidemiology
J. of Algebra and Related Topics	Univ. of Guilan	65	30	1.097	0.332	0.6	Q4	114/137	Algebra and Number Theory
J. of Sport Biomechanics	Islamic Azad Univ. of Hamedan	61	46	0.529	0.216	0.6	Q4	290/340	Orthopedics and Sports Medicine
Control and Optimization in Applied Mathematics	Payame Noor Univ. (PNU)	42	36	0.28	0.157	0.6	Q3	138/198	Control and Optimization
J. of Res. Development in Nursing and Midwifery	Golestan Univ. of Med. Sci.	74	30	0.273	0.184	0.6	Q4	44/55	Nursing (miscellaneous)
J. of Economic Geology	Ferdowsi Univ. of Mashhad	47	35	0.269	0.228	0.6	Q4	48/52	Economic Geology
J. of Mathematics and Modeling in Finance	Allameh Tabataba'i Univ.	56	36	0.268	0.189	0.6	Q4	345/397	Modeling and Simulation
J. of Rangeland Sci.	OICC Press	87	40	0.264	0.155	0.6	Q4	199/231	Nature and Landscape Conservation
J. of Res. in Clinical Med.	Tabriz Univ. of Med. Sci.	86	35	0.248	0.172	0.6	Q4	117/147	Anesthesiology and Pain Medicine

J. of Res. in Dental and Maxillofacial Sci.	Islamic Azad Univ.	98	36	0.245	0.159	0.6	Q2	32/66	Dentistry (miscellaneous)
J. of Emergency Practice and Trauma	Kerman Univ. of Med. Sci.	45	29	0.244	0.134	0.6	Q4	90/111	Emergency Medicine
Environmental Stresses in Crop Sci.	Univ. of Birjand	158	34	0.229	0.161	0.6	Q4	225/253	Agricultural and Biological Sciences (miscellaneous)
Health Technol. Assessment in Action	Tehran Univ. of Med. Sci.	56	34	0.215	0.139	0.6	Q3	68/101	Health Professions (miscellaneous)
Trauma Monthly	Official Publication of the National Center for Trauma Res.	95	31	0.214	0.152	0.6	Q4	470/597	Surgery
Iran. J. of Medical Physics	Mashhad Univ. of Med. Sci.	111	34	0.202	0.168	0.6	Q4	302/361	Radiology, Nuclear Medicine and Imaging
Seed and Plant J.	Seed and Plant Improvement Res. Institute	47	40	0.202	0.167	0.6	Q4	224/253	Agricultural and Biological Sciences (miscellaneous)
Animal Production Res.	Univ. of Guilan	76	36	0.201	0.163	0.6	Q4	172/204	General Veterinary
Plant Protection (Iran)	Shahid Chamran Univ. of Ahvaz	74	33	0.2	0.161	0.6	Q4	227/253	Agricultural and Biological Sciences (miscellaneous)
Iran. J. of Medicinal and Aromatic Plants Res.	Res. Institute of Forests and Rangelands of Iran	104	31	0.192	0.141	0.6	Q4	229/253	Agricultural and Biological Sciences (miscellaneous)
Iran. J. of Accounting, Auditing and Finance	Ferdowsi Univ. of Mashhad	73	35	0.175	0.141	0.6	Q4	170/222	Information Systems and Management
Nephro-Urology Monthly	Brieflands	73	36	0.159	0.160	0.6	Q4	102/123	Urology
J. of Agr. Machinery	Ferdowsi Univ. of Mashhad	57	35	0.158	0.174	0.6	Q4	222/253	Agricultural and Biological Sciences (miscellaneous)
J. of Stratigraphy and Sedimentology Res.es	Univ. of Isfahan	40	41	0.118	0.161	0.6	Q4	167/194	Earth and Planetary Sciences (miscellaneous)
J. of Nephropathology	Soc. of Diabetic Nephropathy Prevention	65	30	0.078	0.132	0.6	Q4	76/88	Nephrology
Iran. J. of Archaeological Studies	Univ. of Sistan and Baluchestan	39	50	0.076	0.146	0.6	Q2	208/462	Archeology (arts and humanities)
J. of Parathyroid Disease	Nickan Res. Institute	43	36	0.053	0.118	0.6	Q4	74/88	Nephrology
Petrological J.	Univ. of Isfahan	44	33	0.316	0.229	0.5	Q4	175/194	Earth and Planetary Sciences (miscellaneous)
Iran. J. of Epidemiology	Iran. Epidemiological Ass.	61	38	0.264	0.167	0.5	Q4	154/173	Epidemiology
Computational Eng. and Physical Modeling	Pouyan Press	28	37	0.254	0.146	0.5	Q3	141/210	Architecture
J. of Applied Linguistics and Applied Literature	Azarbajan Shahid Madani Univ.	45	28	0.243	0.125	0.5	Q3	626/1137	Language and Linguistics
Iran. J. of Animal BioSys.atics	Ferdowsi Univ. of Mashhad	24	37	0.238	0.140	0.5	Q4	483/520	Animal Science and Zoology
Watershed Eng. and Management	Soil Conservation and Watershed Management Res. Institute	75	36	0.231	0.169	0.5	Q4	161/184	Earth-Surface Processes
Medical J. of Tabriz University of Medical Sci.	Tabriz Univ. of Med. Sci.	116	35	0.225	0.154	0.5	Q3	485/669	General Medicine
Plant Pest Res.	Univ. of Guilan	55	30	0.171	0.138	0.5	Q4	236/253	Agricultural and Biological Sciences (miscellaneous)
Iran. South Medical J.	Bushehr Univ. of Med. Sci.	67	33	0.168	0.135	0.5	Q3	74/101	Health Professions (miscellaneous)
Iran. J. of Geophysics	Iran. Geophysical Soc.	76	23	0.155	0.137	0.5	Q4	169/183	Geophysics
J. of Mazandaran University of Medical Sci.	Mazandaran Univ. of Med. Sci.	465	28	0.149	0.147	0.5	Q4	506/669	General Medicine
J. of Kerman University of Medical Sci.	Kerman Univ. of Med. Sci.	132	28	0.137	0.148	0.5	Q4	505/669	General Medicine
Amirkabir J. of Civil Eng.	Amirkabir Univ. of Technology	287	29	0.122	0.135	0.5	Q4	228/258	Building and Construction
Koomeh	Brieflands	125	26	0.117	0.137	0.5	Q4	508/669	General Medicine
J. of Advances in Medical and Biomedical Res.	Farname Inc.	119	30	0.114	0.142	0.5	Q3	495/669	General Medicine
Iran. J. of Nutrition Sci. and Food Technol.	National Nutrition and Food Technology Res. Institute	72	29	0.102	0.127	0.5	Q4	222/250	Endocrinology, Diabetes and Metabolism
Countries Studies	Univ. of Tehran	37	20	0.058	0.333	0.5	Q4	1210/1530	Sociology and Political Science
J. of Oral Health and Oral Epidemiology	Kerman Univ. of Med. Sci.	58	37	0	0.000	0.5	Q4	117/140	General Dentistry
Iran and the Caucasus	Brill Academic Publishers	46	27	0.749	0.224	0.4	Q3	1000/1936	History
J. of Archaeological Studies	Univ. of Tehran	41	22	0.535	0.261	0.4	Q3	306/462	Archeology (arts and humanities)
J. of the Iran. Statistical Society	Iran. Statistical Soc.	26	22	0.348	0.141	0.4	Q4	285/303	Statistics and Probability
Iran. J. of Medical Ethics and History of Med.	Tehran Univ. of Med. Sci.	40	28	0.319	0.148	0.4	Q2	953/1936	History
Epidemiology and Health Sys. J.	Shahrekord Univ. of Med. Sci.	35	23	0.274	0.139	0.4	Q4	164/173	Epidemiology
Religious Inquiries	Univ. of Religions and Denominations (URD)	25	24	0.262	0.158	0.4	Q2	372/760	Religious Studies
Iran. J. of Dermatology	Iran. Soc. of Dermatology	64	23	0.221	0.144	0.4	Q4	126/152	Dermatology

Iran. J. of Nuclear Med.	Tehran Univ. of Med. Sci.	48	28	0.211	0.140	0.4	Q4	320/361	Radiology, Nuclear Medicine and Imaging
J. of Health Sys. Res.	Isfahan Univ. of Med. Sci.(IUMS)	83	28	0.206	0.151	0.4	Q4	355/387	Health (social science)
J. of Babol University of Medical Sci.	Babol Univ. of Med. Sci.	118	27	0.204	0.138	0.4	Q4	525/669	General Medicine
J. of Veterinary Res.	Danishgah-i Tihiran, danishkadah-i dampizishki	40	25	0.197	0.127	0.4	Q4	189/204	General Veterinary
J. of Pediatrics Review	Negah Institute for Social Res. and Scientific Communication	49	23	0.188	0.147	0.4	Q4	292/351	Pediatrics, Perinatology and Child Health
Avicenna J. of Clinical Med.	Hamadan Univ. of Med. Sci.	45	21	0.183	0.129	0.4	Q4	560/669	General Medicine
J. of Payavard Salamat	Tehran Univ. of Med. Sci.	75	21	0.157	0.134	0.4	Q4	238/296	Library and Information Sciences
Iran. J. of Diabetes and Metabolism	Tehran Univ. of Med. Sci.	68	26	0.138	0.128	0.4	Q4	158/179	Internal Medicine
Environmental Resources Res.	Gorgan Univ. of Agricultural Sciences and Natural Resources	39	25	0.135	0.120	0.4	Q4	228/241	Environmental Engineering
Int. J. of Organ Transplantation Med.	Iran. Soc. for Organ Transplantation	24	19	0.134	0.110	0.4	Q4	52/55	Transplantation
J. of Environmental Studies	Univ. of Tehran	50	28	0.119	0.132	0.4	Q4	257/279	Water Science and Technology
Shahroud J. of Medical Sci.	Shahroud Univ. of Med. Sci.	46	20	0.099	0.152	0.4	Q4	552/669	General Medicine
Iran. J. of Orthodontics	Iran. Ass. of Orthodontists	36	27	0.085	0.139	0.4	Q4	41/53	Orthodontics
Iran Occupational Health	Iran Univ. of Med. Sci.	44	20	0.069	0.124	0.4	Q4	686/725	Public Health, Environmental and Occupational Health
J. of Finsler Geometry and its Applications	Univ. of Mohaghegh Ardabili	31	24	0.495	0.206	0.3	Q4	85/90	Mathematical Physics
J. of Philosophical Theological Res.	Univ. of Qom	31	21	0.468	0.113	0.3	Q3	449/760	Religious Studies
Res. in Contemporary World Literature/ Pazhuhesh-e Zabanha-ye Khareji	Faculty of Foreign Languages, Univ. of Tehran	48	25	0.35	0.184	0.3	Q2	467/1186	Literature and Literary Theory
Res.es in Earth Sci.	Shahid Beheshti Univ.	39	17	0.24	0.127	0.3	Q4	193/201	General Earth and Planetary Sciences
Archives of Anesthesiology and Critical Care	Tehran Univ. of Med. Sci.	106	21	0.236	0.147	0.3	Q4	133/147	Anesthesiology and Pain Medicine
Avicenna J. of Dental Res.	Hamadan Univ. of Med. Sci.	32	24	0.229	0.163	0.3	Q4	129/140	General Dentistry
Caspian J. of Mathematical Sci.	Univ. of Mazandaran	35	14	0.228	0.143	0.3	Q4	112/119	Mathematics (miscellaneous)
J. of Orthopedic and Spine Trauma	Tehran Univ. of Med. Sci.	56	19	0.148	0.126	0.3	Q4	524/597	Surgery
J. of Gorgan University of Medical Sci.	Golestan Univ. of Med. Sci.	62	22	0.139	0.131	0.3	Q4	574/669	General Medicine
Nivar	Islamic Republic of Iran Meteorological Organisation	23	17	0.116	0.114	0.3	Q4	369/397	Modeling and Simulation
Iran. J. of Neurosurgery	Guilan Univ. of Med. Sci.	30	19	0.113	0.131	0.3	Q4	558/597	Surgery
Int. Cardiovascular Res. J.	Brieflands	23	20	0.11	0.120	0.3	Q4	384/409	Cardiology and Cardiovascular Medicine
Scientific J. of Kurdistan University of Medical Sci.	Kurdistan Univ. of Med. Sci.	84	20	0.105	0.125	0.3	Q4	575/669	General Medicine
J. of Isfahan Medical School	Isfahan Univ. of Med. Sci.(IUMS)	166	17	0.099	0.125	0.3	Q4	595/669	General Medicine
Pajouhan Scientific J.	Hamadan Univ. of Med. Sci.	35	20	0.083	0.135	0.3	Q4	313/351	Pediatrics, Perinatology and Child Health
Iran. J. of Endocrinology and Metabolism	Res. Institute for Endocrine Sciences	35	19	0.082	0.113	0.3	Q4	165/179	Internal Medicine
Amirkabir J. of Mechanical Eng.	Amirkabir Univ. of Technology	126	23	0.078	0.120	0.3	Q4	374/425	Industrial and Manufacturing Engineering
Iran. J. of Remote Sensing and GIS	Shahid Beheshti Univ.	40	23	0.052	0.115	0.3	Q4	173/206	Instrumentation
Int. J. of Knowledge Processing Studies	Ayande Amoozan-e-ATA	40	24	0.048	0.113	0.3	Q4	247/296	Library and Information Sciences
J. of Res. on History of Med.	Shiraz Univ. of Med. Sci.	24	18	0.422	0.159	0.2	Q3	1281/1936	History
Paykareh	Shahid Chamran Univ. of Ahvaz	24	20	0.306	0.126	0.2	Q3	614/1186	Literature and Literary Theory
J. of Philosophical Investigations	Univ. of Tabriz	70	13	0.243	0.199	0.2	Q4	609/760	Religious Studies
Iran. J. of Physics Res.	Isfahan Univ. of Technology	75	17	0.175	0.124	0.2	Q4	241/248	General Physics and Astronomy
J. of Applied Psychological Res.	Univ. of Tehran	68	17	0.094	0.116	0.2	Q4	114/118	Psychology (miscellaneous)
Iran. J. of Information Processing and Management Govareh	Iran. Res. Institute for Scientific Information and Documentation	49	15	0.077	0.114	0.2	Q4	239/241	General Computer Science
	Iran. Ass. of Gastroenterology and Hepatology	23	15	0.07	0.126	0.2	Q4	83/88	Hepatology
Tehran University Medical J.	Tehran Univ. of Med. Sci.	97	12	0.068	0.118	0.2	Q4	605/669	General Medicine
Iran. Heart J.	Iran. Heart Ass.	43	15	0.058	0.114	0.2	Q4	400/409	Cardiology and Cardiovascular Medicine

J. of Knowledge and Health in Basic Medical Sci.	Shahroud Univ. of Med. Sci.	23	11	0.057	0.117	0.2	Q4	617/669	General Medicine
Sadra Medical Sci. J.	Shiraz Univ. of Med. Sci.	27	11	0.12	0.132	0.1	Q4	627/669	General Medicine
J. of Craniomaxillofacial Res.	Tehran Univ. of Med. Sci.	20	13	0.097	0.110	0.1	Q4	115/123	Otorhinolaryngology
Human Rights	Mofid Univ. - Center for Human Rights Studies	5	8	0.026	0.108	0.1	Q4	1121/1162	Law
Razavi Int. J. of Med.	Mashhad Razavi Hospital	4	11	0	0.000	0.1	Q4	640/669	General Medicine
J. of Codicology and Manuscript Res.	Scientific Ass. of Manuscript Res. and Codicology of IRAN	2	2	0	0.100	0.0	Q4	1198/1221	Linguistics and Language
Issledovatel'skiy Zhurnal Russkogo Yazyka I Literaturny	Iran. Ass. of Russian Language and Literature	0	0	0	0.101	0.0	Q4	1117/1137	Language and Linguistics
J. of Pediatric Perspectives	Mashhad Univ. of Med. Sci.	3	5	0	0.000	0.0	Q4	7/7	Reviews and References (medical)
Archives of NeuroSci.	Brieflands	0	0	0	0.000	0.0	Q4		
Galen Medical J.	Salviapub	0	0	0	0.000	0.0	Q4		
J. of Civil and Environmental Eng.	Univ. of Tabriz	-	-	-	-	-	-	-	-
Kharazmi J. of Earth Sci.	Kharazmi Univ.	-	-	-	-	-	-	-	-
Literary Text Res.	Allameh Tabataba&apos;i Univ.	-	-	-	-	-	-	-	-
Fundamentals of Mental Health	Mashhad Univ. of Med. Sci.	-	-	-	-	-	-	-	-
J. of Animal Environment	Tihra'n: Shirkat-i muhandisin-i mush&avir-i sh&ahlim&ayish	-	-	-	-	-	-	-	-
Persian World	Tissaphernes Archaeological Res. Group	-	-	-	-	-	-	-	-
J. of Iran. Blood Transfusion	Iran. Blood Transfusion Organization	-	-	-	-	-	-	-	-

وضعیت توزیع منطقه‌ای نشریه‌های علمی نمایه‌شده در «اسکوپوس» تا ژوئن ۲۰۲۶، نشان‌دهنده پیشتازی ایران در توسعه و بین‌المللی‌سازی زیرساخت‌های نشر بومی است. بر اساس داده‌های جدول سه، ایران صاحب امتیاز ۴۶۴ نشریه است و از نظر شما نشریه‌ها در جایگاه نخست منطقه ایستاده و فاصله معناداری با رقبای خود ایجاد کرده است. ایران و ترکیه (با ۳۴۴ نشریه) در مجموع بدنه اصلی نشریه‌های بین‌المللی منطقه را در دست دارند و پس از آن‌ها، ریزشی در آمار دیده می‌شود، به طوری که کشور مصر با ۹۳ نشریه و پاکستان با ۸۴ نشریه با فاصله در رتبه‌های سوم و چهارم قرار گرفته‌اند. برای به دست آوردن این آمار، پرتال «آی.اس.اس.ان.» کاوش شده است؛ پس ممکن است صاحب امتیاز یک نشریه یکی از کشورهای منطقه باشد، ولی ناشر آن نشریه یک ناشر بین‌المللی (همانند «اشپرینگر») باشد.

جدول ۳. شمار نشریه‌های کشورهای منطقه در «اسکوپوس» تا ژوئن ۲۰۲۶ میلادی

کشورها	امتیاز کل	رتبه در منطقه
ایران	۴۶۴	۱
ترکیه	۳۴۴	۲
مصر	۹۳	۳
پاکستان	۸۴	۴
عراق	۵۵	۵
رژیم اشغالگر قدس	۲۸	۶
عربستان سعودی	۲۸	۶
آذربایجان	۲۱	۸
قزاقستان	۱۹	۹

کشورها	امتیاز کل	رتبه در منطقه
اردن	۱۹	۹
امارات متحده عربی	۱۲	۱۱
لبنان	۱۰	۱۲
گرجستان	۹	۱۳
فلسطین	۶	۱۴
قطر	۵	۱۵
ارمنستان	۵	۱۵
عمان	۳	۱۷
بحرین	۲	۱۸
ازبکستان	۲	۱۸
قرقیزستان	۲	۱۸
تاجیکستان	۱	۲۱
کویت	۰	-
ترکمنستان	۰	-
یمن	۰	-
افغانستان	۰	-
سوریه	۰	-

اما آیا الگوی کشورهای منطقه نیز همانند ایران است و پدیدآوران این کشورها نیز تمایل بیشتری به انتشار مقاله در نشریه‌های ملی خودشان در «اسکوپوس» دارند. داده‌های جدول چهار، این الگو را شفاف می‌سازد. بر پایه این جدول، کشور نشریه‌های «اسکوپوسی» کشور عراق بیشتر آثار پژوهشگران عراقی را منتشر می‌کنند، به گونه‌ای که در حدود ۸۴ درصد از انتشارات این نشریه‌ها دست کم یک پژوهشگر عراقی نقش دارد. این عدد به معنای این است که عراق بالاترین میزان بومی‌گرایی را در نشریه‌های ملی خود دارد. اما سهم این بخش از انتشارات کشور عراق از کل انتشارات عراق در «اسکوپوس» حدود ۱۷ درصد است. این در حالی است که به شکل میانگین ۱۷ درصد از کل انتشارات ایران در «اسکوپوس» آنهایی هستند که پژوهشگران ایرانی در نشریه‌های ایرانی «اسکوپوس» منتشر کرده‌اند. این نسبت برای کشور ترکیه حدود ۱۵ درصد است.

جدول ۴. الگوی پدیدآوری در نشریه‌های ملی کشورهای منطقه در «اسکوپوس»

کشورها	الف. شمار کل انتشارات در اسکوپوس	ب. شمار انتشارات نشریه‌های ملی	ج. شمار انتشارات پژوهشگران یک کشور در نشریه‌های ملی خود	نسبت «ج» به «ب» (%)	نسبت «ج» به «الف» (%)
عراق	۲۱۷۰۰۴	۲۳۷۷۶	۲۰۰۳۷	۸۴	۹
قزاقستان	۸۳۶۳۹	۶۷۸۵	۴۶۰۰	۶۸	۵

کشورها	الف. شمار کل انتشارات در اسکوپوس	ب. شمار انتشارات نشریه‌های ملی	ج. شمار انتشارات پژوهشگران یک کشور در نشریه‌های ملی خود	نسبت «ج» به «ب» (%)	نسبت «الف» به «ج» (%)
ترکیه	۱۱۸۰۲۴۸	۲۷۵۲۹۶	۱۷۷۸۹۴	۶۵	۱۵
ایران	۱۰۹۸۴۰۷	۲۸۶۹۱۰	۱۸۱۵۲۰	۶۳	۱۷
آذربایجان	۴۲۹۹۰	۱۰۸۸۱	۶۳۲۱	۵۸	۱۵
عمان	۵۶۷۰۰	۴۱۰۷	۲۰۵۴	۵۰	۴
ازبکستان	۵۷۸۴۸	۱۸۳۳	۸۲۴	۴۵	۱
عربستان سعودی	۶۳۴۱۳۷	۴۵۴۰۵	۱۹۶۱۱	۴۳	۳
قطر	۷۷۲۴۸	۲۰۷۴	۸۳۰	۴۰	۱
گرجستان	۴۴۹۴۰	۸۷۶۵	۳۲۹۷	۳۸	۷
مصر	۵۴۷۹۰۸	۱۱۱۹۴۰	۴۱۴۰۱	۳۷	۸
رژیم اشغالگر قدس	۷۵۰۴۹۰	۶۰۶۰۹	۲۲۱۳۷	۳۷	۳
تاجیکستان	۴۶۴۰	۲۲۶	۸۱	۳۶	۲
پاکستان	۴۵۳۶۰۵	۲۰۲۵۴۴	۷۱۷۵۰	۳۵	۱۶
اردن	۱۲۸۴۲۷	۱۳۲۰۷	۴۶۳۰	۳۵	۴
ارمنستان	۳۲۳۷۷	۱۹۱۶	۵۹۹	۳۱	۲
بحرین	۲۳۰۱۵	۴۹۱۰	۱۳۵۴	۲۸	۶
لبنان	۷۸۶۹۱	۷۱۳۶	۱۶۹۳	۲۴	۲
فلسطین	۲۳۴۶۳	۳۰۵۱	۶۲۴	۲۰	۳
قرقیزستان	۹۸۵۹	۱۷۰۸	۱۱۹	۷	۱
امارات متحده عربی	۱۹۱۳۰۰	۲۵۵۳۸	۸۸۷	۳	۰
کویت	۰	۰	۰	۰	۰
ترکمنستان	۰	۰	۰	۰	۰
یمن	۰	۰	۰	۰	۰
افغانستان	۰	۰	۰	۰	۰
سوریه	۰	۰	۰	۰	۰

تحلیل وضعیت نشریه‌های ایرانی نمایه‌شده در پایگاه بین‌المللی «اسکوپوس»، نشان‌دهنده توسعه کمی چشم‌گیر در زیرساخت‌های نشر علمی ایران است. کسب رتبه نخست منطقه با ۴۶۴ نشریه فعال و ایجاد فاصله معنادار با رقبای کلیدی نظیر ترکیه و مصر، گواهی بر سیاست‌گذاری مداوم در بومی‌سازی و اعتباربخشی به پلتفرم‌های ملی نشر است. این شبکه انتشاراتی در طول دو دهه اخیر به عنوان یک شتاب‌دهنده برای رؤیت‌پذیری پژوهشگران داخلی عمل کرده است، به طوری که در سال‌های اوج توسعه، نزدیک به یک‌پنجم از کل خروجی علمی ثبت‌شده ایران در «اسکوپوس» از کانال نشریه‌های بومی عبور کرده و این نشریه‌ها را به پایگاهی برای عرضه دستاوردهای علمی کشور بدل ساخته است.

با این حال، یافته‌های این گزارش آشکارا نشان می‌دهند که ساختار کنونی نشریه‌های ایرانی در «اسکوپوس» در آستانه یک چرخش راهبردی قرار دارد و پاشنه آشیل کنونی آن، لزوم تمرکز بر ارتقای کیفی و بین‌المللی‌سازی واقعی است. تمرکز بیش از ۷۰ درصد نشریات در چارک‌های پایین، چولگی امتیازات استنادی به سمت مقادیر پایین و سهم بالای نویسندگان داخلی در این نشریه‌ها، پدیده‌ای از «بومی‌گرایی انتشاراتی» را بازتاب می‌دهد که نیازمند بازنگری است. از این رو، اولویت راهبردی سیاست‌گذاران پژوهشی کشور در گام پیش رو، باید توسعه کیفی باشد؛ امری که از طریق تنوع‌بخشی بین‌المللی به نویسندگان و داوران، حمایت هوشمند از نشریه‌های پیش‌تاز برای افزایش تأثیر، و هدایت نشریه‌ها به سمت رقابت‌پذیری در تراز جهانی محقق خواهد شد.

عدم تقارن موضوعی در توزیع نشریه‌ها، لزوم گرایش سیاست‌های حمایتی به حوزه‌های کم‌سهم را گوشزد می‌کند؛ به طوری که علوم اجتماعی و انسانی تنها سهمی ۱۷ درصدی از کل نشریه‌های نمایه‌شده را به خود اختصاص داده‌اند. سیاست‌گذاران باید برنامه‌های حمایتی هدفمند و کارگاه‌های تخصصی ویژه‌ای را برای توانمندسازی نشریه‌های علوم انسانی، اجتماعی و هنر طراحی کنند تا آنها بتوانند با استانداردهای بین‌المللی انطباق یابند. این اقدام علاوه بر متوازن‌سازی هرم نشر کشور، به معرفی دستاوردهای فرهنگی و بومی ایران در پلتفرم‌های جهانی و بهبود جایگاه بین‌المللی این حوزه‌ها منجر خواهد شد.

کوشش دانشگاه‌های جامعی نظیر دانشگاه علوم پزشکی تهران و دانشگاه تهران در مدیریت نشریه‌های برتر، بستری مناسب برای ایجاد قطب‌های انتشاراتی حرفه‌ای در کشور فراهم می‌آورد. شاید سیاست‌گذاران بتوانند با تجمیع منابع و ایجاد واحدهای پشتیبانی متمرکز انتشاراتی در این دانشگاه‌های پیشرو، فرآیندهای ویراستاری، بازاریابی علمی، و مدیریت داوری را استانداردسازی کنند. این رویکرد ساختاریافته می‌تواند به جای مدیریت پراکنده و انفرادی نشریه‌ها، به شکل‌گیری پلتفرم‌های ملی انتشاراتی با کیفیت بین‌المللی کمک کند و هزینه‌های انطباق با شاخص‌های جهانی را کاهش دهد.

بازنگری در برنامه‌های ارزیابی و رتبه‌بندی نشریه‌های علمی توسط وزارت علوم، تحقیقات، و فناوری، وزارت بهداشت، درمان، و آموزش پزشکی، و دانشگاه آزاد اسلامی به عنوان متولیان اصلی ارزیابی، کلیدی‌ترین گام برای هدایت نشریه‌های داخلی به سمت تراز جهانی است. از این رو، این سه نهاد سیاست‌گذار باید معیارهای ارزیابی سالانه خود را از تمرکز صرف بر تأیید کمی و شکلی، به سمت شاخص‌های کیفی نظیر افزایش نرخ استنادهای بین‌المللی و اثرگذاری اجتماعی/اقتصادی بازطراحی کنند تا نشریه‌ها، انگیزه و زیرساخت لازم را برای رقابت در سطح جهانی به دست آورند.

علاوه بر ابعاد ساختاری و بین‌المللی، پایش مداوم و سخت‌گیرانه ملاحظات اخلاقی در نشر علمی باید به عنوان یکی از اولویت‌های در دستور کار نظارتی نهادهای سیاست‌گذار/پشتیبان نشریه‌ها قرار گیرد تا از آسیب به شهرت و اعتبار بین‌المللی نشریه‌های ایران جلوگیری شود. مواردی همچون سرقت ادبی، داوری‌های صوری، داده‌سازی، و رفتارهای غیرحرفه‌ای در فرآیند نشر، نه تنها شانس ماندگاری نشریه‌ها در پایگاه‌های بین‌المللی را تهدید می‌کند، بلکه

وجهه علمی کشور را در سطح جهان مخدوش می‌سازد. از این رو، راه‌اندازی سامانه‌های ملی پایش اصالت، الزام نشریه‌ها به عضویت و پایبندی به کمیته اخلاق در نشر، بروزرسانی دانش دست‌اندرکاران نشریه‌ها در زمینه‌های اخلاق نشر، و اعمال جریمه‌های بازدارنده برای تخلفات پژوهشی، برای حفظ سلامت نظام نشر و صیانت از جایگاه بین‌المللی نشریه‌ها الزامی است.

پژوهشگاه علوم و فناوری اطلاعات ایران (ایرانداک) با ساخت و بروزرسانی ابزارهایی حرفه‌ای برای ارزیابی و سنجش علم، فناوری، و نوآوری کشور می‌کوشد تا در زمینه‌های در پیوند با مأموریت‌هایش به سیاست‌گذاران برای برنامه‌ریزی‌های درست و کارآمد یاری رساند. این گزارش نیز از انتشارات سامانه جایگاه علم، فناوری، و نوآوری ایران در جهان (نما) است که به پایش و گزارش پیرامون ۹۰ شاخص گوناگون از ۵۵ نهاد جهانی در حوزه‌های علم، فناوری، و نوآوری می‌پردازد و در نشانی [NEMA.IRANDOC.AC.IR](mailto:NEMA.IRANDOC.AC.IR) در دسترس همگان است. دکتر بهروز رسولی نیز با رایانامه [NEDA@IRANDOC.AC.IR](mailto:NEDA@IRANDOC.AC.IR) و تلفن شماره ۰۹۱۲۰۲۷۹۵۴۰ (در روزها و ساعات اداری) پاسخ‌گوی پرسش‌ها و درخواست‌های شما درباره این سامانه و گزارش‌های آن است.



بگوئیم و فرجام کار آن بود

که فرمان و رای همان بان بود

# IRANDOC

Iranian Research Institute for  
Information Science and Technology

No. 11. Khajeh Nasir Ave.  
South Felestin St., Tehran.

**IRANDOC.AC.IR**

info@irandoc.ac.ir