

راهنمای استفاده از سامانه مدیریت دروس دانشگاه تربیت مدرس شهید رجایی

اضافه نمودن فایل، تکلیف و آزمون

شروع ویرایش را بزنید.



The screenshot shows the course management interface. At the top right, there is a search bar and a navigation menu with items: خانه (Home), میز کار (Dashboard), درس‌ها (Courses), این درس (This Course), نرم افزارهای ضروری (Essential Software), مدیریت (Management). Below the navigation menu, there is a breadcrumb trail: خانه > دروس‌های من > بلور شناسی پیشرفته [01-1412172-4032]. The main content area has a tabbed interface with 'درس' (Course) selected. Below the tabs, there is a list of course items. The first item is highlighted with a blue callout box containing the text 'شروع ویرایش را بزنید.' (Click to start editing). The item itself has a 'عمومی' (Public) status, 'تالار اعلانات' (Announcement Board) icon, and a title 'کلاس مجازی بلور شناسی پیشرفته [01-1412172-4032]'. The date '20 بهمن - 26 بهمن' is also visible.


















The screenshot shows the course management interface with the 'Add File' button highlighted. The interface is similar to the previous one, but the 'Add File' button is highlighted with a green callout box containing the text 'وارد این بخش شوید.' (Enter this section). The 'Add File' button is located at the bottom of the list of course items. The 'عمومی' (Public) status is also highlighted with a yellow callout box containing the text 'می توانید عنوان را تغییر دهید.' (You can change the title). The date '20 بهمن - 26 بهمن' is also visible.

برای اضافه نمودن تکلیف، آزمون و فایل وارد بخش مربوط به آن شوید:

اضافه کردن یک فعالیت یا منبع

جستجو

منابع فعالیت‌ها همه

 پرسشنامه i ☆	 بسته محتوای IMS i ☆	 بسته اسکورم i ☆	 برچسب i ☆	 انتخاب i ☆	 آزمون i ☆
 صفحه i ☆	 چت متنی i ☆	 تکلیف i ☆	 تالار گفتگو i ☆	 پیوند i ☆	 پوشه i ☆
			 H5P i ☆	 Adobe Connect i ☆	 فایل i ☆

اضافه نمودن تکلیف:

افزافه کردن یک تکلیف جدید

برای تکلیف عنوان مشخص شود.

نام تکلیف

توضیح تکلیف

در صورت تمایل به تکلیف توضیح اضافه شود.

برای نمایش توضیح در صفحه درس این قسمت انتخاب شود.

فعالیت

فایل های کمکی

فایل ها

برای اضافه کردن فایل، می توانید فایل های مورد نظر را بکشید و در این قسمت رها کنید.

فقط در حین ارسال فایل ها نمایش داده شود

دسترسی

مجاز بودن تحویل از

مهلت تحویل

تاریخ عدم پذیرش

برای نمره دهی یادآوریم کن تا

توضیح تکلیف همواره نمایش داده شود

بازه زمانی مشخص و فعال شود.

15	مهر	1404	00	00	فعال سازی	<input checked="" type="checkbox"/>
22	مهر	1404	00	00	فعال سازی	<input checked="" type="checkbox"/>
15	مهر	1404	10	37	فعال سازی	<input type="checkbox"/>
29	مهر	1404	00	00	فعال سازی	<input checked="" type="checkbox"/>

تکمیل فعالیت

تکمیل فعالیت نشان داده نشود

شاگردان باید خودشان فعالیت را به عنوان کامل شده علامت بزنند

هنگامی که شرایط برقرار بودند فعالیت به عنوان کامل شده نشان داده شود

ارسال اعلان تغییر محتوا ?

[انصراف](#) [ذخیره و نمایش](#) [ذخیره و بازگشت به درس](#)

پس از بازگشت به صفحه اصلی درس اتمام ویرایش زده شود.

خانه میز کار درسها این درس نرم افزارهای ضروری مدیریت

تمامش تمام صفحه **اتمام ویرایش** ⚙️

عملیات گروهی

درسهای من < بلور شناسی پیشرفته [01-1412172-4032]

درس تنظیمات شرکت کنندگان نمرهها گزارشها بیشتر

جمع شدن همه

عمومی

تالار اعلانات

کلاس مجازی بلور شناسی پیشرفته [01-1412172-4032]

+ اضافه کردن یک فعالیت یا منبع

اضافه نمودن تکلیف:

بعد از ورود به بخش اضافه کردن یک فعالیت و منبع، آزمون انتخاب شود.

اضافه کردن یک آزمون جدید

باز شدن همه

عمومی

نام

توصیف

ویرایش نمایش درج قالب ابزارها جدول راهنما

برای آزمون نام انتخاب شود.

زمان باز و بسته شدن آزمون تعیین و فعال شود.

زمان بندی

باز شدن آزمون

بسته شدن آزمون

محدودیت زمانی

فعال سازی

15 مهر 1404 17 23

15 مهر 1404 17 23

0 دقیقه

توصیه می شود در تعیین محدودیت زمانی آزمون، زمانی برای ورود به آزمون، ارسال فایل و همچنین مشکلات اینترنت در نظر گرفته شود.

توصیه می شود با توجه به مشکلات احتمالی، تعداد دفعات مجاز شرکت در آزمون بیش از ۱ مرتبه انتخاب شود.

نمره

دسته نمره

نمره قبولی

تعداد دفعه های مجاز شرکت در آزمون

چیدمان

صفحه جدید به ازای ...

نمایش بیشتر...

دسته بندی نشده

1 نامحدود

1

2

3

4

5

تکمیل فعالیت

تکمیل فعالیت نشان داده نشود

شاگردان باید خودشان فعالیت را به عنوان کامل شده علامت بزنند

هنگامی که شرایط برقرار بودند فعالیت به عنوان کامل شده نشان داده شود

ارسال اعلان تغییر محتوا ?

انصراف ذخیره و نمایش **ذخیره و بازگشت به درس**

پس از بازگشت به صفحه اصلی درس اتمام ویرایش زده شود.

خانه میز کار درس ها این درس نرم افزارهای ضروری مدیریت

اتمام ویرایش

جمع شدن

عمومی

تالار اعلانات

کلاس مجازی ترمودینامیک و مکانیک آماری [01-1412260-4041]

+ اضافه کردن یک فعالیت یا منبع

آزمون

آزمون هفته اول

آزمون در صفحه درس ایجاد شده ولی لازم است سوالات اضافه شوند.

برای اضافه کردن سوالات وارد آزمون شوید.

آزمون تنظیمات سؤالها نتایج بانک سؤال بیشتر

سؤالها

سؤالها

تعداد سؤالها: 0 | این آزمون تمام شده است

سقف نمره 10.00 ذخیره

جمع نمرات: 0.00

صفحه بندی مجدد انتخاب کردن چند مورد با هم

بهم ریختن ترتیب سؤالها

افزافه کردن

از این بخش سوالات آزمون را اضافه نمایید.

اسناد مودل برای این صفحه

یک سؤال جدید +
از بانک سؤال +
یک سؤال تصادفی +

در بخش یک سوال جدید، می توان انواع مختلف سوال به آزمون اضافه نمود:

چه نوع سؤالی می خواهید اضافه کنید

سوال چند گزینه ای

سوال صحیح / غلط

سوال تشریحی

سؤالها	نوع سؤال	آیکون
چند گزینه ای	سوال چند گزینه ای	☉
صحیح / غلط	سوال صحیح / غلط	☉
چند گزینه ای	سوال صحیح / غلط	☉
کوتاه جواب	سوال کوتاه جواب	☉
عددی	سوال عددی	☉
تشریحی	سوال تشریحی	☉
جواب های جاسازی شده (Cloze)	سوال جاسازی شده	☉
کشیدن و رها کردن بر روی تصویر	سوال کشیدن و رها کردن	☉
کشیدن و رها کردن متن	سوال کشیدن و رها کردن متن	☉
کلمات جا افتاده را انتخاب کن	سوال کلمات جا افتاده	☉
محاسباتی	سوال محاسباتی	☉
محاسباتی چندگزینه ای	سوال محاسباتی چندگزینه ای	☉
محاسباتی ساده	سوال محاسباتی ساده	☉
نشانگرها را بکش و بنواز	سوال نشانگرها	☉