



پذیرفته شدگان مقطع کارشناسی ارشد ورودی بهمن ۱۴۰۰ (تکمیل ظرفیت)

دانشگاه تربیت مدرس شهید رجائی

ضمن عرض تبریک به مناسبت ورود شما عزیزان به دانشگاه تربیت مدرس شهید رجائی، زمان بندی و نحوه ثبت نام و مدارک لازم برای پذیرش غیر حضوری به شرح زیر اعلام می گردد، خواهشمند است با دقت کامل و رعایت زمان بندی ذکر شده نسبت به انجام فرآیند تا آخرین مرحله اقدام نمایید.

پذیرش غیر حضوری


در این مرحله ، کلیه فرآیند به صورت اینترنتی انجام خواهد شد لذا از مراجعه حضوری به دانشگاه جدا
فهوداری نمایید.

پذیرفته شدگان مقطع کارشناسی ارشد ورودی بهمن ۱۴۰۰ در دانشگاه تربیت مدرس شهید رجائی از روز
شنبه مورخ ۱۴۰۰/۱۱/۱۶ لغایت سه شنبه مورخ ۱۴۰۰/۱۱/۱۹

با مراجعه به پرتال آموزشی دانشگاه تربیت مدرس شهید رجائی (تهران) به آدرس <http://portal.sru.ac.ir>
نسبت به تکمیل مشخصات درخواستی و بارگذاری مدارک اقدام نمایند .

پذیرفته شدگان لازم است حداکثر تا تاریخ ۱۴۰۰/۱۱/۳۰ فارغ التحصیل شوند، بدیهی است از ثبت نام کسانی که تا تاریخ
۱۴۰۰/۱۱/۳۰ فارغ التحصیل نمی شوند، ممانعت به عمل می آید.

جهت ورود به سیستم ثبت نام دانشگاه می بایست منحصرأ با استفاده از **مرورگر اینترنت اکسپلورر** به نشانی
<http://portal.sru.ac.ir> مراجعه نمایید. اگر از ویندوز ۱۰ استفاده می کنید ، **نمی توانید از مرورگر**

Edge استفاده کنید و حتما می بایست به دنبال مرورگر اکسپلورر  باشید

روی گزینه «ورود به سیستم» کلیک نمایید.

از اینکه وارد صفحه دانشگاه تربیت مدرس شهید رجائی شده اید مطمئن شوید.



۱- در صفحه بعد برای عبور از صفحات امنیتی روی عبارتهای مشخص شده به ترتیب کلیک نمایید. این نمونه مربوط به مرورگر اینترنت اکسپلورر می باشد. در خصوص سایر مرورگرها صفحاتی مشابه وجود دارد که می بایست با قبول امن بودن صفحه، از آن عبور کنید

This site is not secure

This might mean that someone's trying to fool you or steal any info you send to the server. You should close this site immediately.

Close this tab

More information

The hostname in the website's security certificate differs from the website you are trying to visit.

Error Code: DLG_FLAGS_SEC_CERT_CN_INVALID

Go on to the webpage (not recommended)

۲- در صفحه بعد شناسه کاربری و گذرواژه خود و عبارت امنیتی را وارد نمایید.

شناسه کاربری شما «شماره داوطلبی U001» و گذرواژه فقط شماره ملی ده رقمی می باشد.

تمام ۱۰ رقم کد ملی جهت ثبت مورد نیاز است. حرف U به صورت بزرگ نوشته شود

به عنوان مثال در صورتی که شماره داوطلبی شما: ۷۸۹۷۸۹ و کد ملی شما: ۰۱۲۳۴۵۶۷۸۹ باشد :

شناسه کاربری: U001۷۸۹۷۸۹

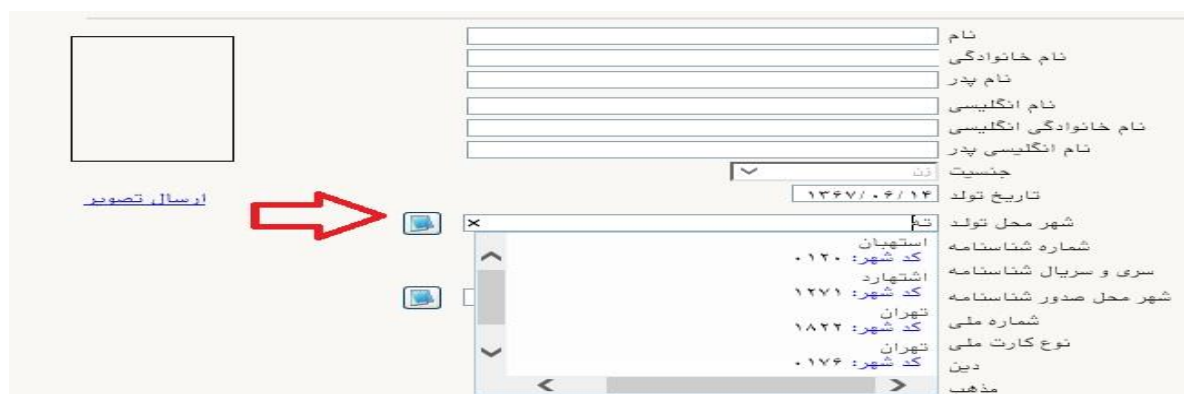
کلمه عبور: 0123456789

بعد از ورود به سیستم در صفحه پذیرش غیر حضوری دانشجویان جدیدالورود و قبل از تکمیل اطلاعات، لطفاً راهنمای موجود را به دقت مطالعه نمایید. سپس به ترتیب روی کلمه «انتخاب» ردیفهای موجود کلیک کرده و کلیه اطلاعات خواسته شده را به دقت و صحیح تکمیل نمایید. در بالای این صفحه شماره دانشجویی شما مشخص شده، آن را به خاطر بسپارید.

مراحل پذیرش		وضعیت	راهنما
۱	تعیین وضعیت نظام وظیفه		راهنما
۲	اطلاعات دانشجو - قسمت اول	تایید دانشجو : عدم تایید	راهنما
۳	اطلاعات دانشجو - قسمت دوم	تایید دانشجو : عدم تایید	راهنما
۴	استعلام سوابق تحصیلی دانشجو		راهنما
۵	ثبت اطلاعات تحصیلات قبلی دانشجو		راهنما
۶	اطلاعات ایتارگری		راهنما
۷	معرفین دانشجو		راهنما
۸	فعالیت‌های شغلی، اجتماعی و فرهنگی دانشجو		راهنما
۹	سفرهای خارجی دانشجو		راهنما
۱۰	ارسال فایل مدارک		راهنما
۱۱	پرداخت الکترونیکی پیش پرداخت شهریه	مبلغ قابل پرداخت: ۲۲۰۵۴۲۰۰۰ : پرداخت شده تاکنون : ۰	راهنما
۱۲	پرداخت الکترونیکی مبلغ ویژه خدمات جانبی	مبلغ قابل پرداخت: ۱۰۲۰۰۰۰۰۰ : پرداخت شده تاکنون : ۰	راهنما
۱۳	انجام پذیرش غیرحضوری و چاپ فرم مشخصات کامل دانشجو		راهنما
۱۴	چاپ گواهی پذیرش غیر حضوری دانشجو		راهنما

۱- **تعیین وضعیت نظام وظیفه** : مخصوص پذیرفته شدگان برادر که می بایست یکی از موارد موجود را انتخاب نمایند. دانشجویانی که فاقد کارت معافیت یا کارت پایان خدمت می باشند می بایست گزینه **مشمول** را انتخاب نمایند. انجام مراحل معافیت تحصیلی پذیرفته شدگان نو ورود به صورت الکترونیکی و غیر حضوری و از سایت epolice.ir انجام می گردد. کد دانشگاه در سامانه epolice.ir عدد **۲۴۶۶۹۳** می باشد. جهت کسب اطلاعات با شماره **۲۲۹۷۰۰۶۰** داخلی **۲۲۹۱** تماس بگیرید.

۲- **اطلاعات دانشجو (قسمت اول)** : در این بخش کلیه اطلاعات خواسته شده را به ترتیب تکمیل نمایید. ارسال عکس دانشجو در این مرحله می باشد و **اصلاح آن به هیچ عنوان امکان پذیر نیست**. در قسمت هایی از فرم ، نام محل و کد آن مورد نیاز است. برای یافتن آن کفایست قسمتی از نام را در فیلد مربوط تایپ نموده و گزینه صحیح را انتخاب نمایید.



- فرهنگیان محترم **حتما نسبت به ثبت استان و شهر محل خدمت خود مانند نمونه اقدام فرمایید**. کلیه مکاتبات بعدی دانشگاه با این محل خواهد بود. کفایست در بخش شهر محل خدمت حروف اولیه آن را تایپ نموده و از لیست باز شونده ، شهر مد نظر خود را انتخاب نمایید.



پس از تکمیل کلیه فیلدها در قسمت آخر می بایست اطلاعات خود را تایید نموده و در نهایت دکمه اعمال تغییرات را کلیک کنید.

تذکر مهم : صحت کلیه اطلاعات مندرج در فرم ها حائز اهمیت می باشد. لطفا از ثبت اطلاعات غیر واقعی و یا اطلاعات دیگران در فرم ها جدا خودداری نمایید. اطلاعات مربوط به **شماره تلفن همراه و ایمیل شما بسیار مهم است** ، کلیه اطلاع رسانی ها این طریق انجام خواهد شد و عواقب عدم دقت در صحت اطلاعات ثبت شده در این بخش متوجه شخص دانشجو می باشد. در این بخش حتما شماره تلفن همراهی را ثبت فرمایید که متعلق به کد ملی شما می باشد.



در صورتی که کلیه فیلدها به درستی تکمیل شده باشند با پیغام «عملیات با موفقیت انجام شد» مواجه می شوید. در صفحه پذیرش غیر حضوری دانشجویان جدیدالورود جلوی این ردیف عبارت «تایید» نمایش داده می شود.

۳- اطلاعات دانشجو (قسمت دوم): در این قسمت نیز سایر اطلاعات خواسته شده را به دقت تکمیل نمایید. و بعد از تایید دکمه اعمال تغییرات را کلیک کنید.

۴- استعلام سوابق تحصیلی دانشجو: با توجه به اینکه انجام مراحل استعلام سوابق تحصیلی پذیرفته شدگان نو ورود به صورت الکترونیکی و غیر حضوری انجام می گردد ، در این قسمت مانند مراحل زیر عمل گردد:



- ۱- مراجعه به سایت استعلام وزارت علوم و تکمیل اطلاعات خواسته شده و دریافت کد رهگیری
- ۲- ثبت کد رهگیری دریافت شده از مرحله قبل و کلیک روی عبارت استعلام سوابق تحصیلی
- ۳- مشاهده اطلاعات ثبت شده در محل مشخص شده

۵- ثبت اطلاعات تمصیلات قبلی دانشجو: تکمیل این بخش بسیار مهم و ضروری است. در این بخش سیستم متناسب با اعلام قبلی شما در زمان ثبت نام در سازمان سنجش، ردیف یا ردیف هایی را ایجاد نموده که لازم است کلیه اطلاعات به صورت دقیق و مطابق برگه استعلام (شامل زمان شروع و پایان و وضعیت پایان و...) تکمیل گردد. لطفاً از ایجاد سوابق تمصیلات جدید و تکراری فوئدداری فرمایید.

در صورتی که مقطع قبلی شما کارشناسی ناپیوسته می باشد و دارای مدرک کاردانی می باشید ، لازم است در این قسمت و در لینک «ایجاد تحصیلات قبلی» آن را ایجاد و تکمیل نمایید.

در صورتی که نام دانشگاه و یا رشته شما در میان اطلاعات موجود نیست ، موقتاً نام نزدیک به آن را انتخاب نمایید تا مراحل پذیرش به اتمام برسد تا انشاءالله در مراحل بعدی ، نسبت به اصلاح آن اقدام نمایید.

همچنین در صورتی که در استعلام وزارت علوم ، اطلاعاتی وجود دارد که مورد تایید شما نمی باشد و یا آخرین وضعیت دانشجو در آن نامشخص می باشد ، می بایست با تماس با دانشگاه مورد نظر ، نسبت به اصلاح آن اقدام فرمایید.

۶- اطلاعات ایثارگری: این قسمت مختص دانشجویان خانواده معظم شاهد و ایثارگران می باشد که لازم است اطلاعات ایثارگری فردی که با استفاده از سهمیه ایشان در آزمون شرکت نموده اند ، در صورت وجود در آن تکمیل گردد.

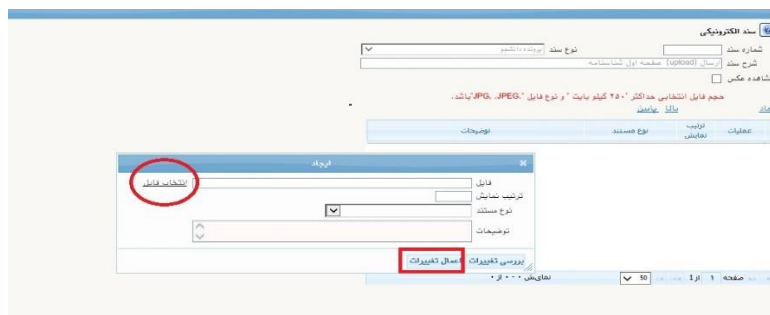
۷- فعالیتهای شغلی، اجتماعی و فرهنگی دانشجو: در این قسمت نیز در صورتی که در این خصوص فعالیت هایی دارید . می بایست بعد از ورود به صفحه روی گزینه ایجاد کلیک کرده و اطلاعات خواسته شده را به دقت تکمیل نمایید.

۸- ارسال فایل مدارک: در این قسمت لازم است کلیه مدارک خواسته شده که قبلا اسکن نموده اید بارگذاری نمایید. لازم به یادآوری است :

- از گرفتن عکس از مدارک جدا خودداری نمایید.
- فرمت فایل فقط jpg باشد . در صورتی که از فرمت pdf و rar و یا zip و ... استفاده کنید . فرآیند ادامه نمی یابد.
- حجم فایل کمتر از ۲۵۰ کیلو بایت باشد.



برای این کار لازم است روی عبارت ارسال کلیک کنید . و در صفحه جدید با کلیک روی گزینه ایجاد ، نشانی محل ذخیره فایل اسکن شده را مشخص نمایید. و روی عبارت اعمال تغییرات کلیک کنید. با کلیک روی دکمه بازگشت به صفحه سایر مدارک باز می گردید.



این کار تکرار گردد تا کلیه مدارک بارگذاری شوند.

مدارک مورد نیاز:

تذکر مهم: دانشجویان محترمی که در نیمه سال قبل، در یکی از دانشگاه‌ها قبول شده‌اند و اصل مدارک را تحویل نموده‌اند به جای بارگذاری مدرک، کافیهست تعهد کتبی خود مبنی بر انتقال مدارک از دانشگاه مبدا را تنظیم و به جای مدرک مورد نظر بارگذاری نمایند.

۱- صفحه اول و دوم و سوم شناسنامه

۲- کارت ملی هوشمند یا کپی از برگه ثبت درخواست کارت ملی هوشمند

۳- کارت پایان خدمت هوشمند یا مدرک مشخص کننده وضعیت نظام وظیفه یا حکم کارگزینی برای فرهنگیان محترم (مخصوص دانشجویان برادر)

۴- مدرک کاردانی (در صورتیکه دارای مدرک کارشناسی ناپیوسته باشید).

۵- فرم معدل از دانشگاه مبدا یا گواهی موقت یا مدرک کارشناسی یا مجوز ارسال مدارک از محل خدمت برای فرهنگیان محترم

- ❖ فرم معدل (جهت دانشجویانی که به هر دلیل، مدرک مقطع قبلی خود را اخذ نکرده‌اند. شایان ذکر است، اعتبار فرم معدل تا قبل از شروع امتحانات نیمسال اول تحصیلی می باشد و در صورت عدم ارائه مدرک اصلی، از اعتبار ساقط و از ادامه تحصیل اینگونه پذیرفته شدگان ممانعت خواهد شد.) (ضمیمه ۱)
- این دسته از متقاضیان می بایست فرم تعهد فراغت از تحصیل دانشجویان ترم آخر دوره کارشناسی را نیز تکمیل نموده و به همراه فرم معدل بارگذاری نمایند (ضمیمه ۲)
- ❖ در صورتیکه گواهی موقت و یا اصل مدرک مقطع قبلی شما موجود می باشد می توانید در این بخش آن را بارگذاری نمایید.

تبصره مهم: فرهنگیان محترم، در صورتی که به دلیل تعهد خدمت به آموزش و پرورش، مدارک بند ۴ و ۵ را در اختیار ندارند می بایست مراحل زیر را طی فرمایند:

- با در دست داشتن کارنامه قبولی سازمان سنجش یا گواهی اشتغال به تحصیل، به کارگزینی محل خدمت مراجعه نموده تا تعهدات خود را وفق مقررات تعیین تکلیف نمایند.
- متعهدین خدمت در صورتی که وفق مقررات، مکلف به سپردن سند متعهد موضوع ماده (۴) قانون متعهدین خدمت به آموزش و پرورش می باشند، لازم است موضوع را از طریق کارگزینی آموزش و پرورش محل خدمت و نیز اداره کل استان متبوع پیگیری نمایند.
- در ادامه ضرورت دارد پس از سپردن تعهد مجدد (در صورتی که مطابق بند فوق نیاز به سپردن تعهد مجدد باشد) تصویر سند به انضمام مجوز صادره از اداره کل به محل تحصیل جدید و مقاطع قبلی از طریق آن اداره کل ارسال گردد.
- دانشگاه مقطع/مقاطع قبلی نیز می بایست نسبت به ارسال تصویر مدرک تحصیلی و تاییدیه و ریز نمرات به صورت محرمانه به مقطع جدید اقدام نماید و پذیرفته شدگان لازم است موضوع را از محل تحصیل مقطع/مقاطع قبلی پیگیری نمایند.

این موضوع شامل پذیرفته شدگانی که مقطع قبلی آنها دانشگاه تربیت دبیر شهید رجایی می باشد نیز می گردد.

با توجه به اینکه ضمن طی مراحل فوق ، همچنان مدرک تحصیلی در اختیار شما قرار نمی گیرد ، کفایت به جای مدارک بند ۴ و ۵ ، مجوز ارسال مدارک از اداره کل استان محل خدمت در این بخش بارگذاری گردد.

فرهنگیان محترمی که در رشته های ویژه فرهنگیان (روزانه و مجازی دولتی) پذیرفته شده اند . علاوه بر مدارک فوق مدارک زیر را که از اداره آموزش و پرورش محل تعهد و خدمت قابل اخذ می باشد ، بارگذاری نمایند:

۶- فرم شماره ۳ یا شماره ۲ و یا اصل موافقت نامه کتبی و بدون قید و شرط برای فارغ التحصیلان رشته های دبیری

(ویژه فرهنگیان) (در صورت عدم موافقت، قبولی معرفی شده لغو خواهد شد)

۷- آخرین حکم کارگزینی (ویژه فرهنگیان)

۸- فرم ۵۰۲ (ویژه فرهنگیان)

۹- یک نسخه از سند محضری که به اداره محل خدمت خود تعهد سپرده اید. (ویژه فرهنگیان)

تبصره :

✓ در صورتی که تعهدات قبلی شما به اتمام نرسیده است نسبت به تعیین تکلیف تعهدات (سپردن سند تعهد مجدد **موضوع ماده ۴** قانون متعهدین خدمت به آموزش و پرورش و اخذ موافقت اداره کل آموزش و پرورش استان محل خدمتی یا لغو تعهدات حسب مورد وفق قوانین و مقررات) اقدام نمایید.

✓ در صورتی که تعهدات شما به آموزش و پرورش به اتمام رسیده و یا از طریق آزمون استخدامی وارد آموزش و پرورش شده اید می بایست در خصوص سپردن تعهد دوره های ویژه فرهنگیان، **موضوع ماده (۸)** لایحه قانونی اصلاح مواد (۷) و (۸) قانون تامین وسایل و امکانات تحصیل اطفال و جوانان ایرانی مصوب شورای انقلاب اقدام نمایید. (ضمیمه ۳)

فرهنگیان محترم ضمن مراجعه به اداره کارگزینی آموزش و پرورش محل خدمت خود ، نسبت به دریافت متن تعهد نامه و معرفی به دفاتر رسمی جهت سپردن تعهد اقدام نمایند.

۱۰- اصل گواهی تایید شده توسط دانشگاه یا موسسه آموزش عالی محل اخذ کارشناسی برای آن دسته از داوطلبانی که با توجه به مفاد آیین نامه ادامه تحصیل **فارغ التحصیلان رتبه اول** دوره کارشناسی مصوب جلسه ۹۳/۰۴/۲۵ شورای هدایت استعداد های درخشان وزارت علوم، تحقیقات و فناوری با امتیاز رتبه اول پذیرفته شده اند. که از دانشگاه محل تحصیل مقطع قبلی قابل اخذ می باشد. (ضمیمه ۴)

۱۱- فرم انصراف از تحصیل و گواهی تسویه حساب تأیید شده به وسیله دانشگاه و اداره کل امور دانشجویان داخل به تاریخ قبل از ۱۴۰۰/۰۲/۲۵ برای دانشجویان اخراجی و انصرافی دوره روزانه دانشگاه ها.

نذکرات مهم:

- هیچ یک از موارد خواسته شده نباید بدون مدرک باشند.
- صحت مدارک بارگذاری شده در زمان پذیرش حضوری بررسی می گردد بنابراین نسبت به بارگذاری صحیح مدارک خواسته شده دقت کافی داشته باشید.
- در صورت اشتباه در بارگذاری امکان ویرایش آن تا قبل از زمان پذیرش حضوری از همین مسیر ممکن است. فقط کفایت بعد از کلیک روی عبارت ارسال و ورود به صفحه سند الکترونیکی، روی علامت ضربدر کنار مدرک بارگذاری شده کلیک کرده و آن را حذف کرده و مجددا مبادرت به ارسال مدرک صحیح نمایید.
- با توجه به اینکه اصل کلیه مدارک مورد نیاز در زمان پذیرش حضوری از شما دریافت گردیده و در پرونده دانشجویی شما بایگانی می شوند و امکان مراجعه مجدد به آن وجود ندارد. **لازم است حتما یک نسخه کپی از کلیه مدارک تهیه نموده و نزد خود نگهداری کنید.**

۹- پرداخت الکترونیکی پیش پرداخت شهریه: جهت دانشجویان نوبت دوم (شبانه) و مجازی علی الحساب ۲۵

در صد شهریه ثابت دریافت می گردد. برای این کار بعد از کلیک روی عبارت «**انتخاب**» این قسمت وارد صفحه «پرداخت های الکترونیکی دانشجو» شده و روی **بانک مرکزی** کلیک نمایید. لازم به ذکر است در صورت انصراف دانشجو این مبلغ عودت نمی گردد.

در ادامه به صفحه شاپرک بانک مرکزی متصل شده و فرآیند پرداخت الکترونیکی را طی نمایید.

تذکر مهم: در صورتی که دانشجو به هر دلیل از ادامه تحصیل در دانشگاه تربیت دبیر شهید رجایی منصرف گردد، هزینه واریز شده عودت داده نخواهد شد.

تذکر: پذیرفته شدگان محترم خانواده معظم شاهد و ایثارگران در صورت تکمیل دقیق اطلاعات ایثارگری (بند ۶) نیازی به پرداخت مبلغ پیش پرداخت شهریه نداشته ولی می بایست، مدارک مثبت خود را به ستاد شاهد و ایثارگر دانشگاه ارائه نمایند و در صورت تایید مدارک، وفق مقررات تخفیف شهریه برای آنها ثبت خواهد شد.

۱۰- پرداخت الکترونیکی مبلغ ویژه خدمات جانبی: مبلغی بابت خدمات جانبی پذیرش و تشکیل پرونده مشخص

شده که در این قسمت به صورت الکترونیکی قابل پرداخت است. برای این کار به روش بالا عمل کنید.

شناسه پرداخت ترم	نام بانک	شماره حساب	مبلغ مورد نظر	مبلغ تایید شده
------------------	----------	------------	---------------	----------------

۱۱- اتمام پذیرش غیرمضوری و چاپ فرم مشخصات کامل دانشجوی: پس از تکمیل مراحل فوق در این قسمت

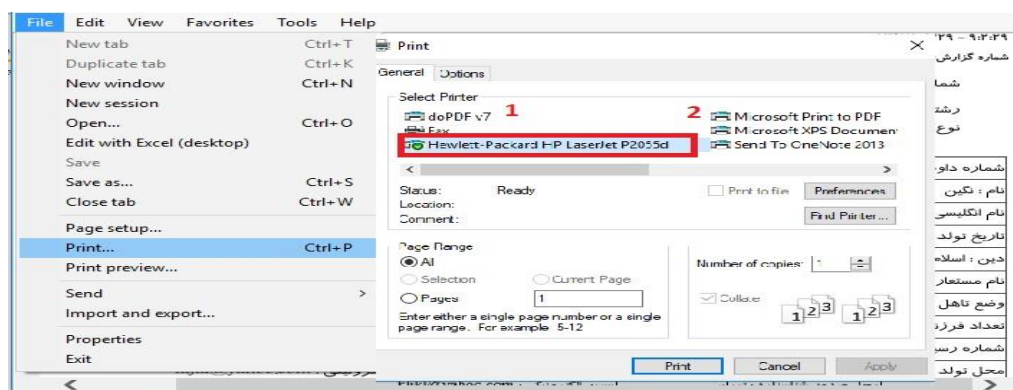
لازم است ، فرآیند پذیرش غیر حضوری خود را نهایی نموده و از فرم های مربوطه پرینت تهیه کنید. توجه داشته باشید بعد از تایید نهایی این بخش ، دیگر قادر به ویرایش اطلاعات بخش های قبلی نخواهید بود.

برای این کار پس ورود به صفحه و مشاهده اطلاعات خود ، در پایین صفحه گزینه «آماده سازی جهت چاپ» را کلیک نمایید. در ادامه از منوی File عبارت Print... را انتخاب نمایید.

در لیست پرینتر نمایش داده شده ، پرینتر متصل به رایانه خود را انتخاب نموده و دکمه print را کلیک کنید. در صورتی که پرینتری به رایانه خود متصل ندارید ، از فرم ها ، نسخه pdf تهیه نموده و در محل دیگری اقدام به تهیه پرینت نمایید . برای این کار در لیست پرینتر ها از گزینه ۱ یا ۲ شکل زیر استفاده نمایید.

حتما از این قسمت پرینت تهیه نموده و تا زمان پذیرش حضوری نزد خود نگهداری نمایید. پذیرش حضوری شما منوط به ارایه این فرم ها می باشد.

در صورتی که موفق به تهیه پرینت نشده اید مجدداً وارد صفحه خود شده و اقدام نمایید و یا به راهنمای سمت چپ صفحه خود مراجعه کنید.



۱۲- چاپ گواهی پذیرش غیر مضوری دانشجوی : در این قسمت نیز فرم گواهی پذیرش غیر حضوری را مشاهده می

کنید که می بایست مانند مراحل فوق از آن پرینت تهیه نمایید و تا روز پذیرش حضوری نزد خود نگهدارید.

پس از انجام مراحل فوق امکان ویرایش مدارک بارگذاری شده تا قبل از زمان پذیرش حضوری وجود دارد ولی امکان ویرایش اطلاعات ثبتی وجود ندارد . در صورت وجود مغایرت ، یکماه بعد از شروع ترم تحصیلی جهت اصلاح با در دست داشتن مدارک مثبت به صورت حضوری به اداره ثبت نام مراجعه نمایید.

پذیرش نهایی

پذیرش نهایی منحصرأً با ارائه گواهی پذیرش غیر حضوری (موضوع بند ۱۳) و ارایه مدارک زیر امکان پذیر خواهد بود.

توجه: عدم ثبت نام الکترونیکی در مهلت اعلام شده به منزله ی انصراف از حضور در این دانشگاه می باشد.

با توجه به شرایط انتشار ویروس کرونا و لزوم رعایت دستور العمل های بهداشتی، فرآیند پذیرش نهایی، به صورت غیر حضوری و از طریق ارسال پستی انجام خواهد شد.
لذا کلیه پذیرفته شدگان محترم می توانند، مدارک مورد نیاز را به صورت پست سفارشی از تاریخ یکشنبه ۱۷ بهمن ۱۴۰۰ لغایت شنبه ۲۳ بهمن ۱۴۰۰ به نشانی زیر ارسال نمایند:

تهران- لویزان - خ شعبانلو دانشگاه تربیت دبیر شهید رجایی واحد ثبت نام
صندوق پستی ۱۶۳-۱۶۷۸۵ کد پستی ۱۵۸۱۱-۱۶۷۸۸

لطفا قبل از ارسال مدارک به موارد زیر به دقت توجه فرمایید:

۱- با توجه با اطلاعیه مرکز بهداشت، درمان و مشاوره دانشگاه در خصوص پایش سلامت جسم و روان، می بایست اطلاعات مورد نیاز در سامانه مربوطه ثبت و تایید و پرینت و امضا و ارسال گردد.
❖ تکمیل کارنامه سلامت یکی از **مراحل ضروری جهت ثبت نام نهایی** شما در دانشگاه می باشد.
❖ برای تکمیل فرم های مربوط به پایش سلامت جسم و روان مراحل زیر را دنبال کنید.

۱- ورود به لینک های مربوط به طرح پایش سلامت در آدرس های زیر و ثبت نام و تکمیل فرم ها تا پایان مراحل، الزامی است؛

الف) پایش سلامت جسم

<http://portal.saorg.ir/physicalhealth> (تاقسمت مربوط به معاینات پزشکی تکمیل شود)

ب) پایش سلامت روان

<http://portal.saorg.ir/mentalhealth>

نکته مهم

❖ این فرم ها **حتما** باید توسط **شخص** دانشجو تکمیل گردد، خواهشمند است فرم توسط سایرین (همراهان و مسئول کافی نت) و... تکمیل نشود.

❖ توجه کنید که در قسمت نام دانشگاه، حتما نام دانشگاه تربیت دبیر شهید رجایی انتخاب شود

۲- **کد پیگیری** هر دو کارنامه را دریافت و یادداشت نمایید

۳- در پایان در صفحه خروجی کارنامه های سلامت با کلیک بر روی کلمه **"اینجا"** خروجی هر دو کارنامه سلامت جسم و کارنامه سلامت روان را پرینت گرفته و **به همراه سایر مدارک، ارسال فرمایید.**

انجام پایش سلامت جسم و روان هیچگونه ارتباطی به معاینات استخدامی دانشجویان تعهد دبیری ندارد.

۲- لطفا دو نسخه کپی از کلیه مدارک برای خود تهیه فرمایید. در صورت تسلیم اصل مدرک و ضبط در پرونده به هیچ عنوان در مراحل بعدی کپی از آن در اختیار دانشجو قرار نمی گیرد.

۳- عواقب عدم ارسال مدارک در زمان مقرر به عهده دانشجو است.

۴- روی مرسوله پستی نام و نام خانوادگی و شماره دانشجویی و رشته قبولی و عبارت (اداره ثبت نام) به صورت کامل و واضح درج گردد.

۵- کد رهگیری مرسوله پستی را تا پایان فرآیند پذیرش نهایی، همراه خود داشته باشید.

مدارک مورد نیاز که می بایست ارسال فرمایید:

- ۱- کپی صفحه اول و دوم و توضیحات شناسنامه
- ۲- کپی از پشت و روی کارت ملی هوشمند و یا کپی از برگه ثبت درخواست کارت ملی هوشمند
- ۳- کپی کارت پایان خدمت هوشمند یا حکم کارگزینی برای فرهنگیان (مخصوص دانشجویان برادر)
- ۴- فرم معدل از دانشگاه مبدا یا گواهی موقت یا اصل و کپی مدرک کارشناسی یا مجوز ارسال مدارک از محل خدمت برای فرهنگیان محترم
- ۵- اصل و کپی مدرک کاردانی (در صورتیکه دارای مدرک کارشناسی ناپیوسته باشید).
- ۶- شش قطعه عکس پرسنلی
- ۷- فرم تعهد فراغت از تحصیل دانشجویان ترم آخر دوره کارشناسی ارشد که تا تاریخ ۱۴۰۰/۱۱/۳۰ فارغ التحصیل می شوند. (ضمیمه ۲)
- ۸- پرینت و امضای فرم «اطلاعات ثبت شده توسط دانشجو در پذیرش غیرحضوری» (موضوع بند ۱۳)
- ۹- پرینت و امضای «فرم های پایش سلامت جسم و روان»
- ۱۰- فرم انصراف از تحصیل و گواهی تسویه حساب تأیید شده به وسیله دانشگاه مبدا و اداره کل امور دانشجویان داخل به تاریخ قبل از ۱۴۰۰/۰۲/۲۵ برای **دانشجویان اخراجی و انصرافی دوره روزانه** دانشگاهها.
- ۱۱- دانشجویان محترم خانواده های شاهد و ایثارگر، علاوه بر مدارک یاد شده مدارک و یا اطلاعات زیر را ارسال نمایند:
 - آ: کپی کارت ایثارگری (خانواده شهدا-جانباز بالای ۲۵ درصد-جانباز زیر ۲۵ درصد-آزادگی-رزمندگی)،
 - ب: شماره حساب بانک تجارت به نام خود دانشجو (برای: فرزندان و همسران شهدا، جانبازان بالای ۲۵ درصد و آزادگان)
 - ج: مشخصات ایثارگری (شماره پرونده ایثارگری، کد ملی ایثارگر، نوع ایثارگری و ...)مدارک این عزیزان به ستاد شاهد و ایثارگر دانشگاه تحویل شده و بعد از بررسی، در صورت داشتن شرایط مورد نظر و رعایت ضوابط امور دانشجویان شاهد و ایثارگر، اطلاعات آنها در سیستم ثبت می گردد.
- ۱۲- اصل گواهی تأیید شده توسط دانشگاه یا موسسه آموزش عالی محل اخذ کارشناسی برای آن دسته از داوطلبانی که با توجه به مفاد آیین نامه ادامه تحصیل **فارغ التحصیلان رتبه اول** دوره کارشناسی مصوب جلسه ۹۳/۰۴/۲۵ شورای هدایت استعدادهای درخشان وزارت علوم، تحقیقات و فناوری با امتیاز رتبه اول پذیرفته شده اند. که از دانشگاه محل تحصیل مقطع قبلی قابل اخذ می باشد. (ضمیمه ۴)

فرهنگیان محترمی که در رشته های روزانه (ویژه فرهنگیان) پذیرفته شده اند . علاوه بر مدارک فوق مدارک زیر را که از اداره آموزش و پرورش محل تعهد و خدمت قابل اخذ می باشد ، ارسال نمایند:

۱۳- اصل فرم شماره ۳ یا شماره ۲ و یا اصل موافقت نامه کتبی و بدون قید و شرط برای فارغ التحصیلان رشته های

دبیری (ویژه فرهنگیان) **(در صورت عدم موافقت، قبولی معرفی شده لغو خواهد شد)**

۱۴- آخرین حکم کارگزینی (ویژه فرهنگیان)

۱۵- فرم ۵۰۲ (ویژه فرهنگیان)

۱۶- یک نسخه از سند محضری که به اداره محل خدمت خود تعهد سپرده اید. (ویژه فرهنگیان)

۱۷- فرم تعهد نامه پذیرش نهایی ویژه کلیه فرهنگیان پذیرفته شده (ضمیمه ۵)

تبره: پذیرفته شدگانی که به هر دلیل تمایل به ادامه تحصیل در رشته پذیرفته شده دانشگاه تربیت دبیر شهید رجایی را ندارند . می بایست به جای ارسال مدارک ، فرم «اطلاعات ثبت شده توسط دانشجو در پذیرش غیرحضور» و فرم انصراف از تحصیل در دانشگاه تربیت دبیر شهید رجایی (ضمیمه ۶) را تکمیل و بعد از تایید ارسال نمایند.

جهت کسب اطلاعات بیشتر در خصوص نحوه پذیرش غیر حضوری در ساعات اداری (۱۲-۸) با شماره ۲۲۹۷۰۰۶۰ داخلی ۲۲۷۶ یا ۲۲۷۱ یا ۲۶۸۹ یا ۲۲۹۱ (نظام وظیفه) تماس بگیرید.

در پایان به اطلاع می رساند، نحوه انجام پذیرش نهایی و شرکت در کلاس های آموزشی به صورت برخط متعاقبا ، اطلاع رسانی خواهد شد.

همچنین خواهشمند است کلیه اخبار و اطلاعیه های مربوط را منحصرا از سایت رسمی دانشگاه به نشانی

www.sru.ac.ir و یا کانال ارتباطی معاونت آموزشی در پیام رسان سروش به نشانی

https://sapp.ir/srttu_edu دنبال نمایید.

با آرزوی توفیق

معاونت آموزشی و تحصیلات تکمیلی

دانشگاه تربیت دبیر شهید رجایی