

**فلوچارت راهنمای جامع دانشجویان تحصیلات تکمیلی**

**جهت ثبت پروپوزال**

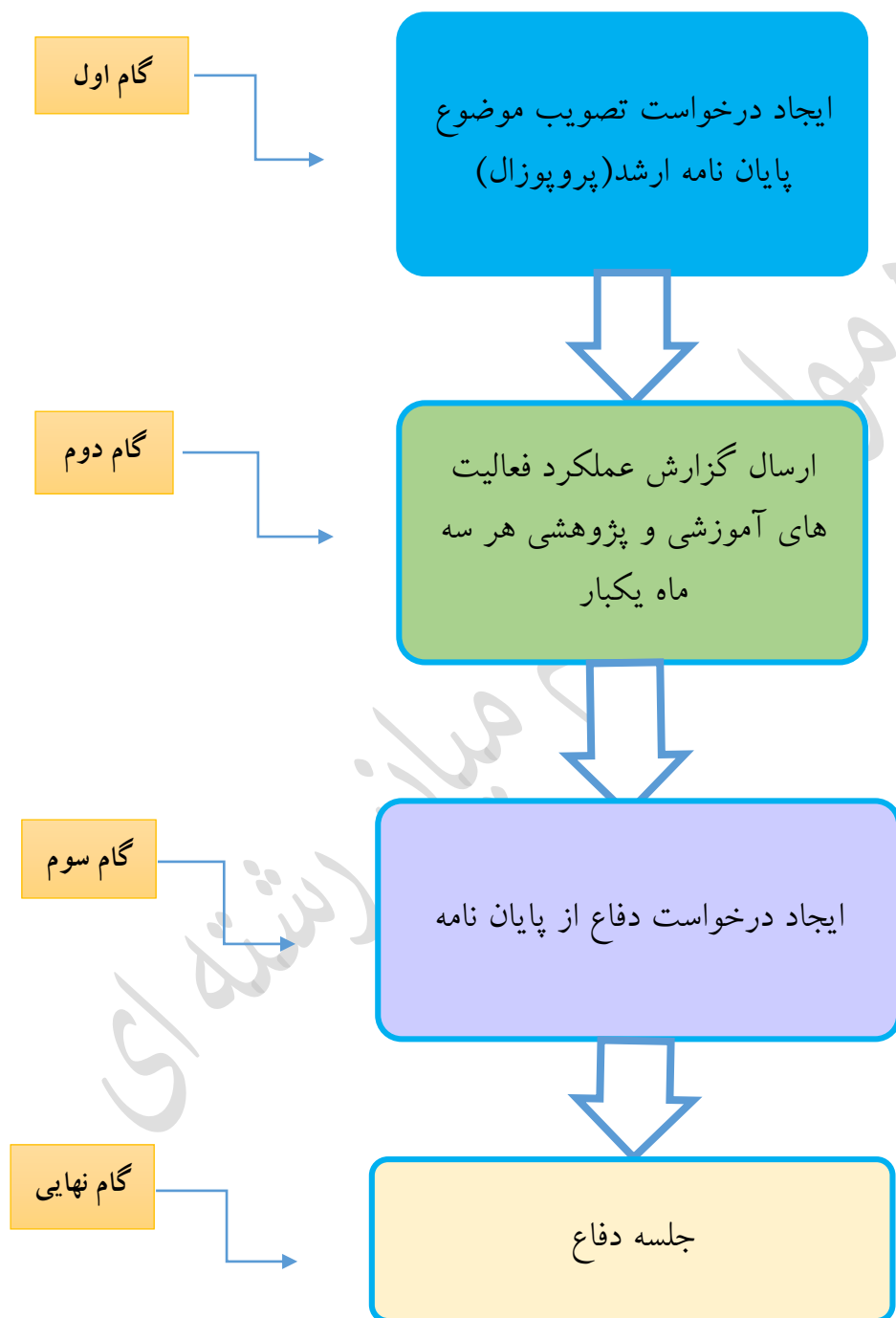
**گزارش علمی پژوهشی**

**درخواست دفاع پایان نامه**

**تهیه و تنظیم: تحصیلات تکمیلی دانشکده مواد و علوم میان رشته ای**

**منبع: سامانه گلستان**

## مراحل اخذ پایان نامه کارشناسی ارشد



## گام اول: ایجاد درخواست تصویب موضوع پایان نامه ارشد (پروپوزال)



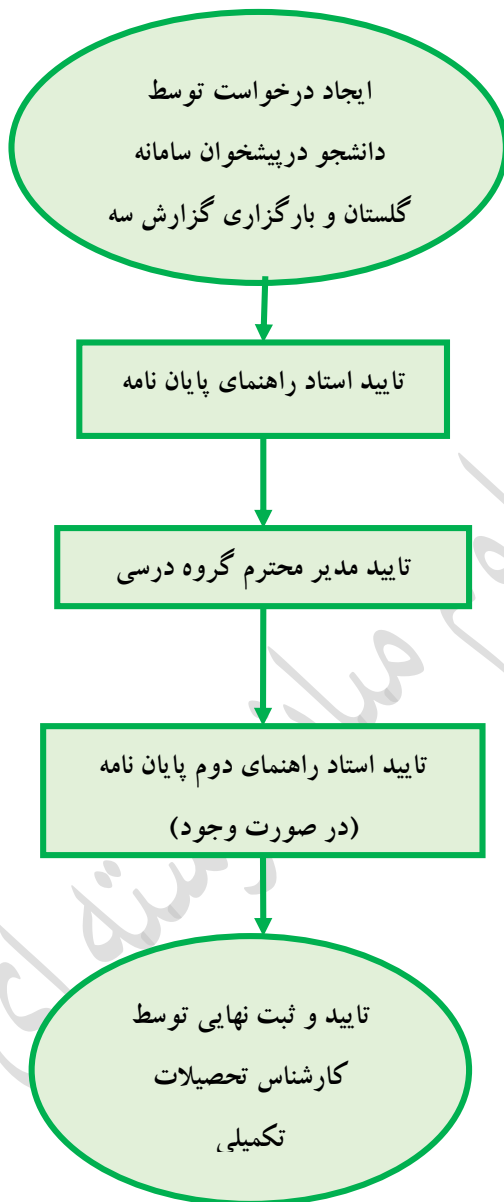
### نکات قابل توجه:

۱. دانشجویان پس از گذراندن کلیه دروس خود، در بازه زمانی تابستان نیمسال دوم می توانند اقدام به ایجاد درخواست نمایند.
۲. هر دانشجو منحصرأ می تواند یک درخواست ثبت نماید.

## گام دوم: ارسال گزارش عملکرد فعالیت های آموزشی و پژوهشی هر سه ماه یکبار

دانشجویان گرامی:

پس از تایید و ثبت نهایی موضوع پایان نامه ارشد(پروپوزال)، درخواست ثبت و تایید گزارش عملکرد فعالیت های آموزش و پژوهشی به روش زیر انجام می شود:



نکات :

دانشجویان سه گزارش به صورت سه ماه یکبار جهت بررسی و تایید روند فرایند تکمیل پایان نامه خود تهیه و ثبت و ارسال نمایند

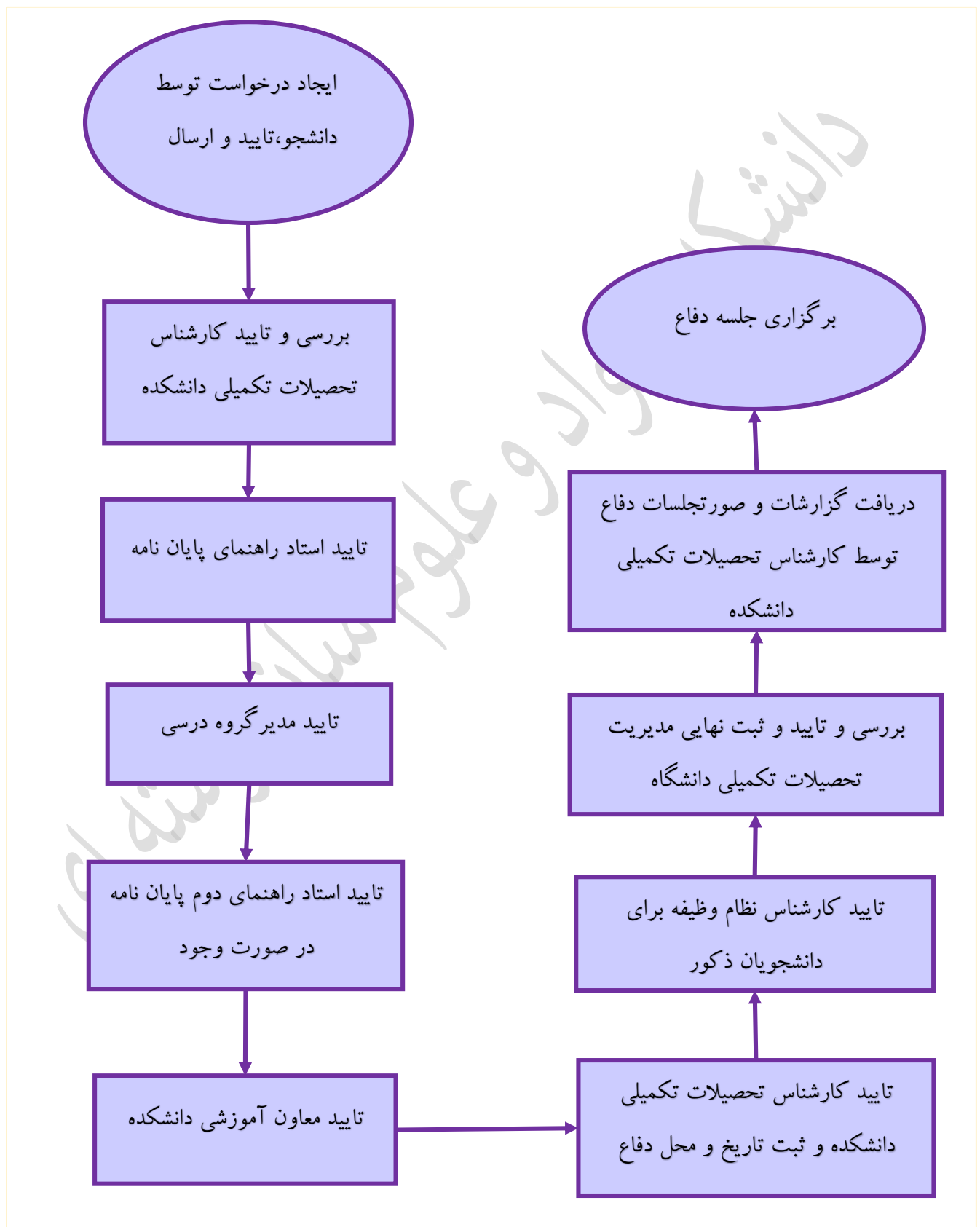
دانشجویان بعد از طی مراحل زیر می توانند نسبت به ایجاد درخواست دفاع اقدام نمایند:



#### توجه:

از جمله مدارک مهم ، ریز نمرات و تاییدیه تحصیلی از دانشگاه مقطع قبلی است  
لازم به ذکر است پیگیری ارسال مدارک از دانشگاه قبلی و وصول آن در دانشگاه تربیت دبیر شهید رجائی  
بر عهده دانشجو می باشد

## گام سوم: راهنمای ایجاد و تایید درخواست دفاع پایان نامه



## راهنمای ایجاد درخواست دفاع توسط دانشجو

