



## به نام خدا

### وضعیت نظام وظیفه دانشجویان ورودی جدید

دانشجویان ورودی جدید باید یکی از مدارک زیر را در قسمت نظام وظیفه بارگذاری نمایند.

۱- دارا بودن اصل برگ اعزام به خدمت مهلت دار (بدون غیبت)

۲- دارا بودن اصل کارت پایان خدمت هوشمند یا کارت هوشمند معافیت دائم (کفالت، پزشکی، ...)

۳- مشمولان دارای برگ معافیت موقت هولوگرام دار بدون غیبت پزشکی، کفالت و سایر در مدت اعتبار آن

۴- دانش آموزان سال آخر دوره متوسطه یا پیش دانشگاهی که به صورت حضوری و پیوسته مشغول به تحصیل بوده و تا تاریخ ۱۳۹۹/۰۶/۳۱ در سنوات مجاز تحصیلی حداکثر ۲۰ سالگی تمام فارغ التحصیل می شوند

۵- طلاب علوم دینی دارنده مدرک دیپلم متوسطه یا مدرک پیش دانشگاهی دارای معافیت تحصیلی حوزه، می بایست در هنگام ثبت نام الکترونیکی موافقت نامه ادامه تحصیل مرکز مدیریت حوزه های علمیه ارائه نمایند

۶- حکم کارگزینی کارکنان رسمی یا پیمانی آموزش و پرورش، قوه قضاییه، کشتیرانی، صدا و سیما

۷- اصل موافقت نامه رسمی از اداره عملیات سپاه پاسداران انقلاب اسلامی برای پرسنل سپاه پاسداران انقلاب اسلامی ایران و اصل موافقت نامه رسمی از یگان مربوط برای پرسنل ارتش، وزارت دفاع و نیروی انتظامی جمهوری اسلامی ایران

۸- دانشجویان انصرافی در صورتی که در سقف سنوات تحصیلی اولیه، موضوع تبصره ۱ ماده ۳۳ قانون، انصراف داده و همچنین از تاریخ انصراف آنان در دانشگاه و رشته قبلی تا زمان پذیرش در دانشگاه و رشته جدید بیش از یک سال سپری نشده باشد.

۹- دانشجویان انصرافی باید نامه اعلام وضعیت انصراف خطاب به سازمان نظام وظیفه دانشگاه قبلی خود را هنگام ثبت نام غیرحضوری در سایت گلستان بارگزاری کنند



۱۰- دانشجویان انتقالی باید نامه معافیت تحصیلی دانشگاه قبلی خود را در پورتال گلستان دانشگاه تربیت دبیر شهید رجایی بارگزاری کنند. برای دریافت نامه معافیت تحصیلی دانشگاه قبلی می توانند با کارت ملی به پلیس ۱۰+ مراجعه کنند

۱۱- پذیرفته شدگانی که در حال انجام خدمت نظام وظیفه هستند، لازم است پس از ثبت نام الکترونیکی، جهت دریافت نامه ترخیص از خدمت، در زمان ثبت نام هر مقطع که در پورتال گلستان اطلاع رسانی می گردد به دانشگاه مراجعه نمایند

۱۲- دانشجویان ورودی جدید کارشناسی ارشد و دکترا غیر دبیری قبل از درخواست معافیت تحصیلی باید نامه اعلام وضعیت تحصیلی مقطع قبلی خود به سازمان نظام وظیفه عمومی ناجا را از دانشگاه محل تحصیل قبلی خود دریافت کرده و آنرا در ثبت نام غیرحضوری بارگزاری کنند.

۱۳- شروع ترم پذیرفته شدگان کارشناسی نیسمال دوم بهمن ماه می باشد، دانشجویانی که دارای برگ اعزام بدون غیبت هستند چنانچه تاریخ اعزام آنها قبل از شروع ترم است باید به پلیس ۱۰+ شهر محل سکونت خود مراجعه کرده و درخواست کتبی جهت تمدید مهلت اعزام تا ۱۳۹۹/۱۱/۲۰ نموده و ۴۸ ساعت بعد به همراه کپی برگه انتخاب رشته سازمان سنجش و پرینت قبولی، به اداره وظیفه عمومی ناجا شهر خود مراجعه و موافقت ناجا با درخواست خود را کسب کنند. در صورت عدم موافقت سازمان وظیفه عمومی به خدمت اعزام و هنگام ثبت نام از خدمت ترخیص خواهند شد. در صورت غیبت، سازمان وظیفه عمومی ناجا با ادامه تحصیل مشمول مخالفت کرده و قبولی پذیرفته شدگان دبیری لغو می گردد

۱۴- دانشجو موظف است ظرف یکماه درخواست معافیت تحصیلی خود را از طریق سایت ناجا طبق راهنمای زیر ثبت کند، در غیر این صورت در ترم دوم اجازه انتخاب واحد نخواهد داشت

## نحوه درخواست غیر حضوری معافیت تحصیلی دانشجویی

۱- از مرورگر کروم یا فایرفاکس ابتدا وارد سایت زیر شوید:

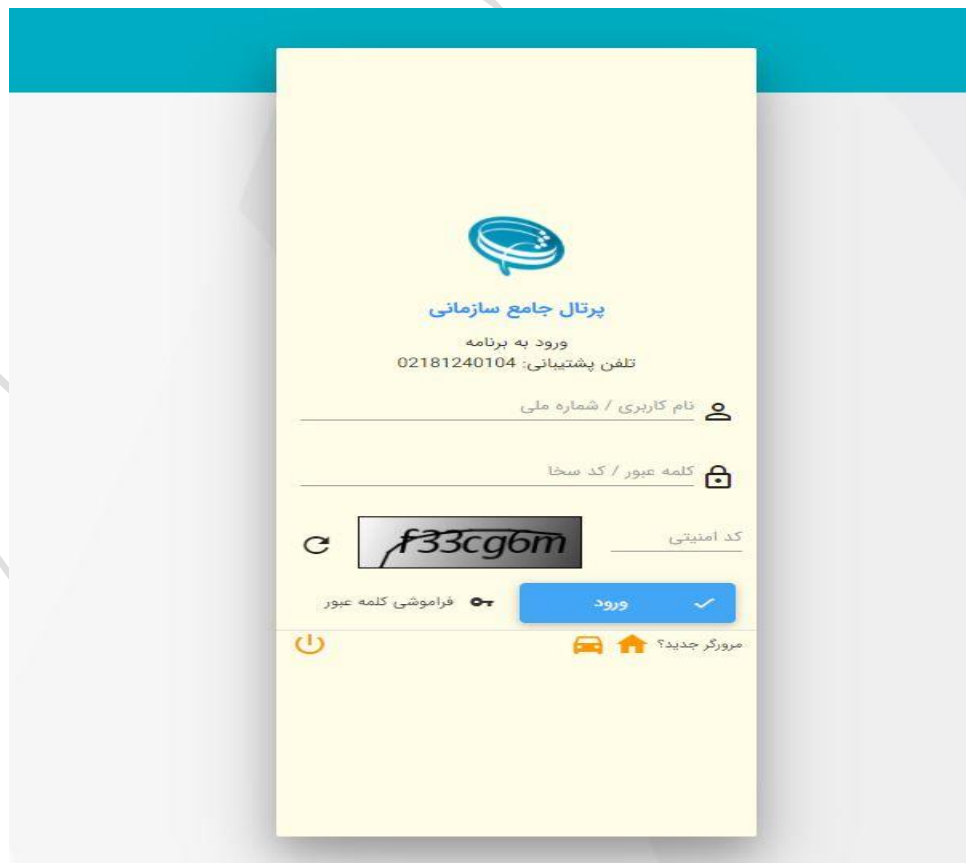
[www.epolice.ir](http://www.epolice.ir)

سپس بر روی خدمات اینترنتی وظیفه عمومی کلیک کنید

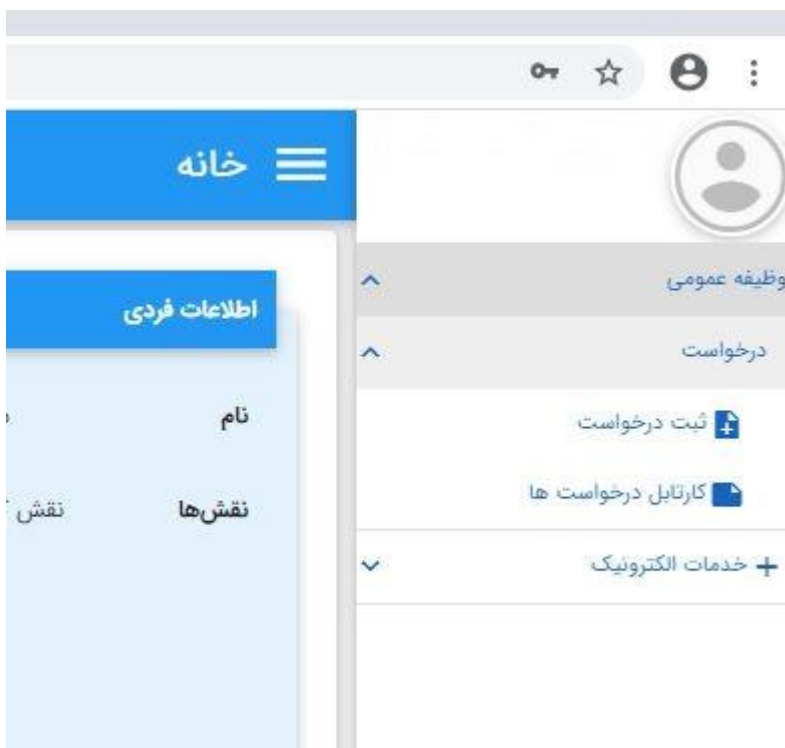


۲- نام کاربری کد ملی و رمز عبور کد سخا می باشد.

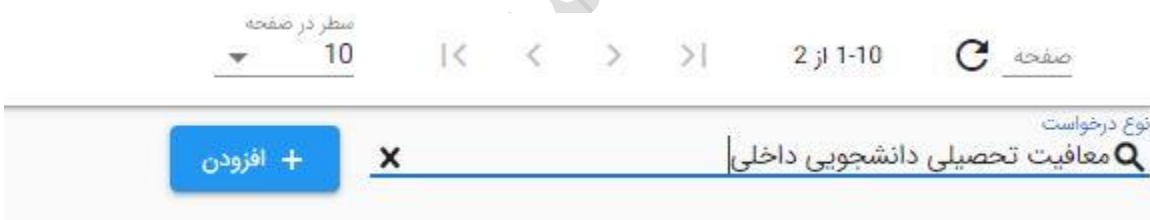
برای دریافت کد سخا می توانید بر روی فراموشی کلمه عبور کلیک کنید



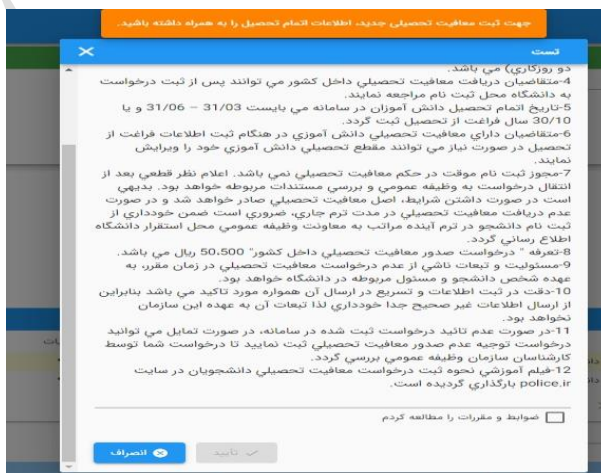
### ۳- در قسمت وظیفه عمومی بر روی ثبت درخواست کلیک کنید



### ۴- در قسمت نوع درخواست (معافیت تحصیلی دانشجویی داخلی) را انتخاب کنید و بر روی (افزودن) کلیک کنید



### ۵- تیک (ضوابط و مقررات را مطالعه کردم) را زده و بر روی تایید کلیک نمایید






- دو روز کاری) می باشد.
- 4-متقاضیان دریافت معافیت تحصیلی داخل کشور می توانند پس از ثبت درخواست به دانشگاه محل ثبت نام مراجعه نمایند.
- 5-تاریخ اتمام تحصیل دانش آموزان در سامانه می بایست 31/03 - 31/06 و یا 30/10 سال فراغت از تحصیل ثبت گردد.
- 6-متقاضیان دارای معافیت تحصیلی دانش آموزی در هنگام ثبت اطلاعات فراغت از تحصیل در صورت نیاز می توانند مقطع تحصیلی دانش آموزی خود را ویرایش نمایند.
- 7-مجوز ثبت نام موقت در حکم معافیت تحصیلی نمی باشد. اعلام نظر قطعی بعد از انتقال درخواست به وظیفه عمومی و بررسی مستندات مربوطه خواهد بود. بدیهی است در صورت داشتن شرایط، اصل معافیت تحصیلی صادر خواهد شد و در صورت عدم دریافت معافیت تحصیلی در مدت ترم جاری، ضروری است ضمن خودداری از ثبت نام دانشجو در ترم آینده مراتب به معاونت وظیفه عمومی محل استقرار دانشگاه اطلاع رسانی گردد.
- 8-تعرفه " درخواست صدور معافیت تحصیلی داخل کشور" 50,500 ریال می باشد.
- 9-مسئولیت و تبعات ناشی از عدم درخواست معافیت تحصیلی در زمان مقرر، به عهده شخص دانشجو و مسئول مربوطه در دانشگاه خواهد بود.
- 10-دقت در ثبت اطلاعات و تسریع در ارسال آن همواره مورد تاکید می باشد بنابراین از ارسال اطلاعات غیر صحیح جدا خودداری لذا تبعات آن به عهده این سازمان نخواهد بود.
- 11-در صورت عدم تأیید درخواست ثبت شده در سامانه، در صورت تمایل می توانید درخواست توجیه عدم صدور معافیت تحصیلی ثبت نمایید تا درخواست شما توسط کارشناسان سازمان وظیفه عمومی بررسی گردد.
- 12-فیلم آموزشی نحوه ثبت درخواست معافیت تحصیلی دانشجویان در سایت [police.ir](http://police.ir) بارگذاری گردیده است.

ضوابط و مقررات را مطالعه کردم

انصراف ✕

تأیید ✓

۶- در قسمت بعدی ابتدا مشخصات فردی دانشجو تکمیل گردد. پر کردن قسمت هایی که ستاره قرمز دارند الزامی است. سپس بر روی تایید در پایین صفحه کلیک کنید

نام	نام خانوادگی	نام پدر	کد ملی
تهران	محل صدور تهران مرکزی		1376/06/04
محل تولد	تهران		تاریخ تولد
تصویر مشمول			
picture 			
رنگ چشم	رنگ مو	گروه خونی	رنگ مشکی
مشکی	مشکی	-0	
مذهب / شیعه	وضعیت تاهل	ملیت	مجرد
	مفصل (فرد جدا شده از همسر) (احتیاطا دارای فرزند))	ایرانی	
قد	وزن		183
	75		
استان	شهرستان	بخش	استان تهران
11010000000008 Q	11050000099999 Q	13050000099999 Q	شهرستان تهران
شهر / دهستان	کد پستی	خیابان اصلی	شهر تهران
14050000099999 Q	1111111111	لویرزان	
خیابان فرعی	کوچه اصلی	کوچه فرعی	
پلاک	طبقه / واحد	تلفن ثابت	1
پست الکترونیکی	تلفن همراه		9999999999

[ادامه](#)

۷- در قسمت بعدی اطلاعات بستگان مشمول تکمیل گردد. تکمیل اطلاعات پدر مشمول الزامی است. سپس دکمه تایید را کلیک کنید

مکان فریبده

5 مشاهده

4 درخواست معافیت تحصیلی دانشجویی

3 اطلاعات تحصیلی

2 اطلاعات بستگان مشمول

1 مشخصات فردی

فهرست بستگان مشمول

نوع وابستگی	شماره ملی	نام	نام خانوادگی	نام پدر	شماره شناسنامه	جنسیت	تاریخ تولد	محل صدور	وضعیت حیات	جزئیات فوت

متر در صفحه 10

صفحه 0 از 1-10

[ادامه](#)

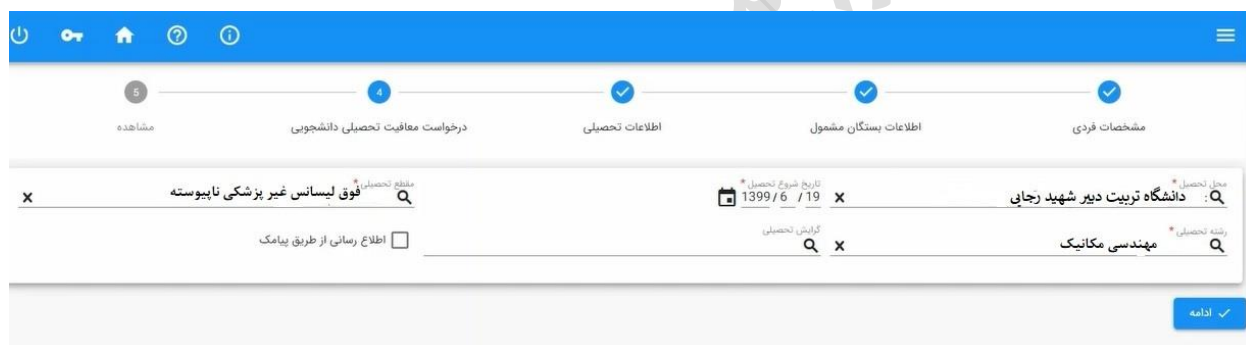
۸- در قسمت بعدی اطلاعات تحصیلی خود را تکمیل کنید و تاریخ اتمام تحصیل خود را دقیق درج کنید و سپس بر روی تایید کلیک کنید

۹- در قسمت بعد (درخواست معافیت تحصیلی دانشجویی) در جای خالی (محل تحصیل) کد ۱۹۰۰۱۴۰ را تایپ تا نام دانشگاه تربیت دبیر شهید رجایی را بتوانید انتخاب کنید

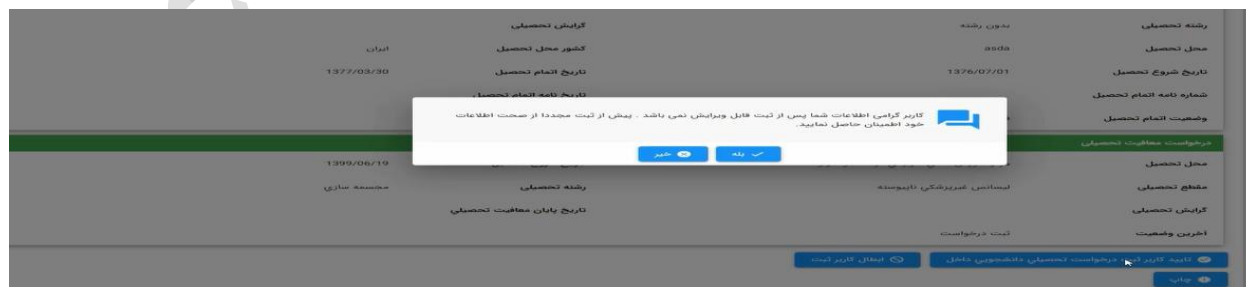
دقت کنید در صورت انتخاب اشتباه نام دانشگاه درخواست شما به دانشگاه ارسال نمی گردد و معافیت تحصیلی صادر نمی شود

تذکر: مسئولیت انتخاب صحیح نام دانشگاه (دانشگاه تربیت دبیر شهید رجایی) به عهده دانشجو می باشد و عواقب انتخاب نادرست نام دانشگاه بر عهده خود دانشجو می باشد

تیک اطلاع رسانی از طریق پیامک را بزنید و بر روی ادامه کلیک کنید



۱۰- دقت کنید بعد از تایید و ثبت اطلاعات مشمول قابل ویرایش نمی باشد. دوباره تاکید می گردد که نام محل تحصیل با دقت دانشگاه تربیت دبیر شهید رجایی باشد



۱۱- فیلم آموزشی نحوه درخواست معافیت تحصیلی دانشجویی بر روی سایت سازمان وظیفه عمومی ناجا به آدرس زیر قرار دارد :

<http://vazifeh.police.ir/>

بعد از ورود به سایت روی قسمت آموزش کلیک کنید



سپس بر روی فیلم آموزشی ثبت نام معافیت تحصیلی دانشجویی کلیک کنید

فیلم آموزشی راهنمای ثبت معافیت  
تحصیلی داخل کشور (اینترنتی)

سپس بر روی راهنمای ثبت معافیت تحصیلی داخل کشور مشمولان کلیک کنید

راهنمای ثبت معافیت تحصیلی داخل کشور  
مشمولان

کارشناس مسئول نظام وظیفه دانشگاه تربیت مدرس شهید رجایی

امیر هوشنگ دهکانی

داخلی ۲۲۹۱