

بسمه تعالی

راه‌نمای پردازش


تعریف پروژه / پایان نامه های خارج از

دانشگاه و مستقره

به کمک این پردازش امکان تعریف انواع پروژه، تعریف دانشجو برای پروژه‌های مزبور و همچنین تعیین استاد پروژه مربوطه، امکان پذیر است.

دستیابی به این پردازش از مسیر زیر میسر است:





جهت ایجاد پروژه جدید، روی گزینه "تغییر حالت"  کلیک نمایید تا حالت ایجاد نمایش داده شود و سپس مقادیر مورد نظر مربوط به پروژه وارد کنید:


The screenshot shows the 'تعریف پروژه / پایان نامه های خارج از دانشگاه و متفرقه' (Define Project / Theses outside the university and miscellaneous) form. The form includes several sections:

- مشخصات پروژه، پایان نامه:** Fields for 'شماره' (Number), 'نوع پروژه / پایان نامه' (Project/Thesis Type), 'عنوان فارسی' (Persian Title), 'عنوان لاتین' (Latin Title), 'تعداد واحد پروژه/پایان نامه' (Number of Units), and 'زمینه علمی' (Scientific Field).
- حکیده و پروپزال:** Fields for 'وضعیت فعلی' (Current Status), 'قابل تغییر' (Changeable), and 'تاریخ فعلی' (Current Date).
- مشخصات دانشجو و دانشگاه:** Fields for 'نام خانوادگی' (Last Name), 'نام انگلیسی' (English Name), 'نام خانوادگی لاتین' (Latin Last Name), 'نام انگلیسی' (English Name), 'نام خانوادگی لاتین' (Latin Last Name), 'دانشگاه مربوطه' (Related University), 'نام' (Name), 'نام خانوادگی' (Last Name), 'نام لاتین' (Latin Name), 'نمره دانشجو' (Student Grade), and 'دانشگاه مربوطه' (Related University).
- مشخصات استاد:** Fields for 'شماره استاد' (Teacher Number), 'نام خانوادگی' (Last Name), 'نام خانوادگی لاتین' (Latin Last Name), 'نام لاتین' (Latin Name), 'عنوان استاد' (Teacher Title), 'نرم ارائه' (Offered Course), and 'درصد مشارکت' (Participation Percentage).

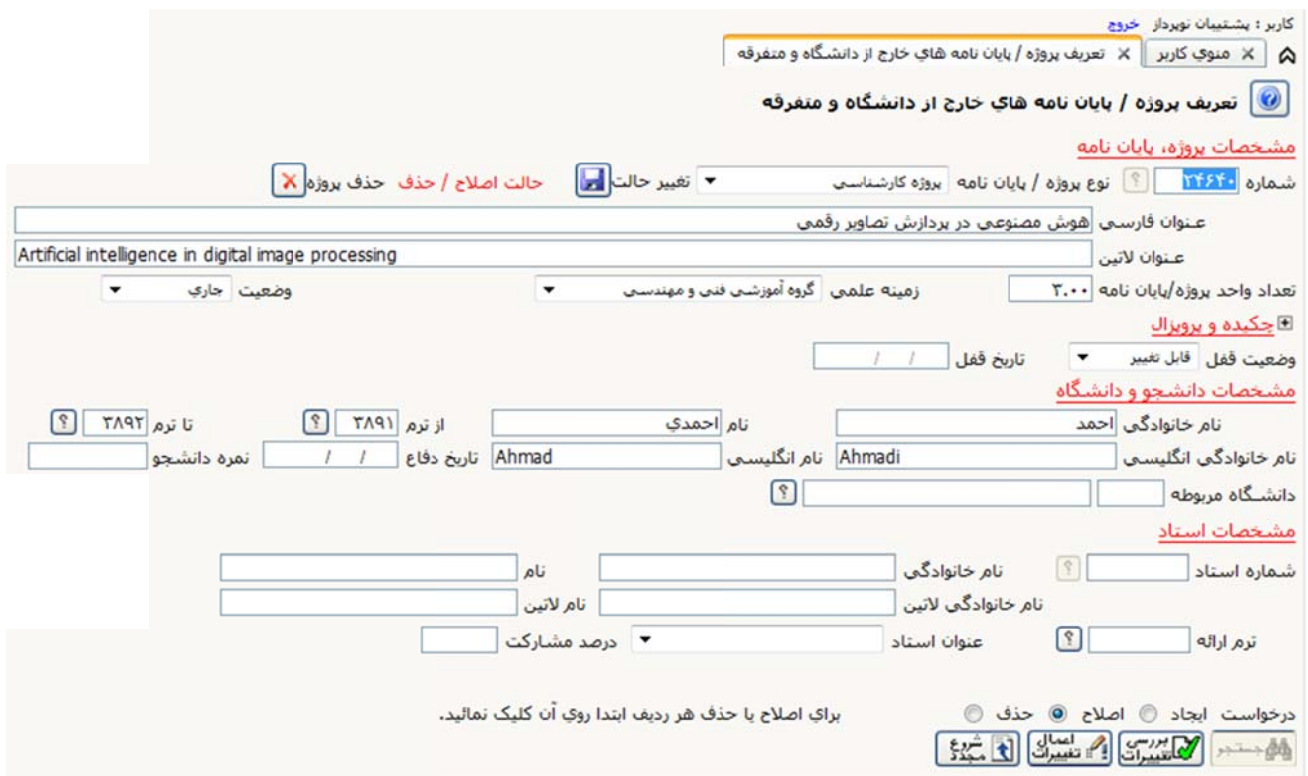
 At the bottom, there are radio buttons for 'ایجاد' (Create), 'اصلاح' (Modify), and 'حذف' (Delete), and a table with columns for 'ردیف' (Row), 'شماره' (Number), 'نام' (Name), 'نام خانوادگی' (Last Name), 'نام خانوادگی لاتین' (Latin Last Name), 'نام لاتین' (Latin Name), 'عنوان استاد' (Teacher Title), 'نرم ارائه' (Offered Course), and 'درصد مشارکت' (Participation Percentage). A 'برگشت' (Back) button is also present.

در هر حالت برای ایجاد، اصلاح یا حذف هر دانشجو پس از کلیک بر روی دکمه ، بر روی دکمه  کلیک نمایید.

مقادیر اولین ترم و گروه ثبت نامی و آخرین ترم و گروه ثبت نامی همواره به صورت خودکار محاسبه شده و امکان ورود اطلاعات برای مقادیر اولین ترم و گروه ثبت نام، فقط به منظور استفاده در راهنما در نظر گرفته شده است.

جهت **اصلاح/حذف پروژه** موجود، ابتدا شماره پروژه مورد نظر را وارد کرده، سپس روی گزینه **"تغییر حالت"** کلیک نموده تا **حالت اصلاح/حذف** نمایش داده شود و یا به کمک راهنمای  کنار فیلد "شماره" انتخاب شود. توجه شود که حذف پروژه در صورتی امکانپذیر است که هنوز هیچ دانشجو یا استادی به آن منسوب نشده باشد.

در حالت اصلاح، چنانچه قبلاً دانشجو یا دانشجویانی به پروژه منسوب شده باشد، در جدول پایین فرم نمایش داده می‌شوند. برای اصلاح یا حذف این دانشجویان لازم است ابتدا روی سطر مربوط به هر دانشجو کلیک کرده و سپس عمل مورد نظر انتخاب و انجام شود.



The screenshot shows a web interface for managing projects. At the top, there are navigation links for 'Exit', 'User', and 'Project Definition / External University Name'. The main section is titled 'Project Definition / External University Name' and includes a search bar for 'Project ID' (2464) and a dropdown for 'Status' (Change Status). Below this, there are fields for 'Title in Persian' (Artificial intelligence in digital image processing) and 'Title in Latin'. A section for 'Project Details' includes fields for 'Number of Semesters' (2000), 'Academic Field' (Engineering), and 'Status' (Active). Another section for 'Student and University Details' includes fields for 'Name' (Ahmadi), 'English Name' (Ahmadi), 'Date of Birth' (3891), and 'Date of Admission' (3892). At the bottom, there are fields for 'Supervisor' and 'Co-supervisor' details, and a section for 'Request' with radio buttons for 'Delete', 'Modify', and 'Create'. Navigation icons for 'Start', 'Change Status', 'Check Status', and 'Print' are located at the bottom right.

توجه شود که هر نوع عملیات اصلاح و حذف در این پردازش فقط در صورتی امکان پذیر است که مقدار فیلد **"وضعیت قفل"** برابر با **"قابل تغییر"** باشد.